

# STATISTIKI DI LA NACIONARO












- (1) UTILA INFORMI PRI LA NACIONARO (2) LA NATURO E LA HOMARO (3) NIA TERAQUA GLOBO  
 (4) BAZALA INFORMI PRI LA NACIONARO (5) INDIKILI DEMOGRAFIALA PRI LA NACIONARO (6) INDIKILI EKONOMIALA PRI LA NACIONARO  
 (7) INDIKILI SOCIALA PRI LA NACIONARO (8) INDIKILI MEDIALA PRI LA NACIONARO (9) PRODUKTADO DI LA NACIONARO

## (1) UTILA INFORMI PRI LA NACIONARO









C.F.A. = Communauté Financière d'Afrique = Komuneso Financala di Afrika












	<b>NACIONO nedependanta</b> <i>Dio, monato e yaro</i> .....de la ne-dependo.... .....ne-dependanta de ...	<b>FORMO DIL GUVERNERIO</b>	exempli		<b>IDIA</b> <i>1907</i> nasko di la linguo internaciona ido ne-dependanta de omna naturala linguo.	<b>IDISTARO</b>
		PEKUNIAL UNAJO (DECIMALA SUB-DIVIDO) Pref. Tel. Internac.   Inter-ret.-Kod.				LINGUAL UNAJO (100, 1000, 100.000 VORTI) <b>0123456789</b>   .ido
	<b>AFGANISTAN</b> <i>19esma agosto 1919</i> Obtenis la ne-dependode Unionita Rejio.	<b>REPUBLIKO ISLAMALA</b> NOVA AFGHANI (100 PULS) <b>0093</b>   .af			<b>ALBANIA</b> <i>28esma novembro 1912</i> Deklaris la ne-dependo de Otoman-Imperio.	<b>REPUBLIKO</b> LEK (100 QINDARS) <b>00355</b>   .al
	<b>ALJERIA</b> <i>5esma julio 1962</i> Obtenis la ne-dependode Francia	<b>REPUBLIKO</b> DINAR DI ALJERIA (100 CENTIMI) <b>00213</b>   .dz			<b>ANDORA</b> <i>7esma septembro 1278</i> Ol es as sub la suvereneso sive di Francia e sive dil episcopo di Urgell. 4esma mayo 1993 stato ne-dependanta, demokrata e sociala.	<b>KO-PRINCIO PARLAMENTALA</b> EURO (100 CENTIMI) <b>00376</b>   .ad
	<b>ANGOLA</b> <i>11esma novembro 1975</i> Obtenis la ne-dependo de Portugal	<b>REPUBLIKO PREZIDANTALA</b> NOVA KWANZA (100 IWED) <b>00244</b>   .ao			<b>ANTIGUA e BARBUDA</b> <i>1esma novembro 1981</i> Obtenis la ne-dependo de Unionita Rejio.	<b>MONARKIO KONSTITUCALA</b> DOLARO DIL ESTALA KARIBEI (100 CENTIMI) <b>001268</b>   .ag
	<b>ARJENTINA</b> <i>9esma julio 1816</i> Deklaris la ne-dependo de Hispania.	<b>REPUBLIKO FEDERALA</b> PEZO DI ARJENTINIA (100 CENTIMI) <b>0054</b>   .ar			<b>ARMENIA</b> <i>28esma mayo 1918</i> Deklaris la ne-dependo de Rusia. 21esma sepembro 1991: deklaris la ne-dependo de URSS.	<b>REPUBLIKO</b> DRAM (100 LUMA) <b>00374</b>   .am
	<b>AUSTRALIA</b> <i>1esma januaro 1901</i> Obtenis de Unionita Rejio la „status di Dominion”	<b>STATO FEDERALA</b> DOLARO DI AUSTRALIA (100 CENTIMI) <b>0061</b>   .au			<b>AUSTRIA</b> <i>1156</i> Separo de Baviera. 26esma oktobro 1955: fino di l'okupesado dil federiti.	<b>REPUBLIKO FEDERALA</b> EURO (100 CENTIMI) <b>0043</b>   .at
	<b>AZERBAIJAN</b> <i>28esma mayo 1918</i> Deklaris la ne-dependo de Rusia. 30esma agosto 1991: deklaris la ne-dependo de URSS.	<b>REPUBLIKO</b> NOVA MANAT (100 GOPIK) <b>00994</b>   .az			<b>BAHAMA</b> <i>10esma julio 1973</i> Obtenis la ne-dependo de Unionita Rejio.	<b>MONARKIO KONSTITUCALA</b> DOLARO DI BAHAMA (100 CENTIMI) <b>001242</b>   .bs
	<b>BAHRAIN</b> <i>15esma agosto 1971</i> Obtenis la ne-dependo de Unionita Rejio.	<b>MONARKIO</b> DINAR DI BAHRAIN (1000 FILS) <b>00973</b>   .bh			<b>BANGLADESH</b> <i>16esma decembro 1971</i> Separo de Pakistan: ol esis la estala regiono.	<b>REPUBLIKO</b> TAKA (100 PAISA) <b>00880</b>   .bd
	<b>BARBADOS</b> <i>30esma novembro 1966</i> Obtenis la ne-dependo de Unionita Rejio.	<b>MONARKIO KONSTITUCALA</b> DOLARO DI BARBADOS (100 CENTIMI) <b>001246</b>   .bb			<b>BELGLA</b> <i>4esma oktobro 1830</i> Obtenis la ne-dependo de Nederlando	<b>MONARKIO FEDERALA KONSTITUCALA</b> EURO (100 CENTIMI) <b>0032</b>   .be















	<b>BELIZE</b> <i>21esma septembro 1981</i> Obtenis la ne-dependode Unionita Rejio.	<b>MONARKIO KONSTITUCALA</b> DOLARO DI BELIZE (100 CENTIMI) 00501   .bz
	<b>BHUTAN</b> <i>8esma agosto 1949</i> Obtenis la ne-dependode India.	<b>MONARKIO</b> NGULTRUM (100 CHETRUM) 00975   .bt
	<b>BOLIVIA</b> <i>6esma agosto 1825</i> Deklaris la ne-dependode Hispania.	<b>REPUBLIKO</b> BOLIVIANO (100 CENTIMI) 00591   .bo
	<b>BOTSWAN.A</b> <i>30esma septembro 1966</i> Obtenis la ne-dependode Unionita Rejio.	<b>REPUBLIKO</b> PULA (100 THEBE) 00267   .bw
	<b>BRUNEI</b> <i>1esma januaro 1984</i> Obtenis la ne-dependode Unionita Rejio.	<b>MONARKIO ABSOLUTA</b> DOLARO DI BRUNEI (100 CENTIMI) 00673   .bn
	<b>BURKINA-FASO</b> <i>5esma agosto 1960</i> ex Alto Volta, obtenis la ne-dependode de Francia.	<b>REPUBLIKO</b> FRANKO C.F.A. (100 CENTIMI) 00226   .bf
	<b>CENTRAFRIK.A</b> <i>11esma agosto 1960</i> Obtenis la ne-dependode de Francia.	<b>REPUBLIKO</b> FRANKO C.F.A. (100 CENTIMI) 00236   .cf
	<b>CHEKIA</b> <i>1esma januaro 1993</i> Naskis kune la Slovakio pos la fino de ex Chekoslovakia.	<b>REPUBLIKO</b> KRONO DI CHEKIA (100 HALÉRU) 00420   .cz
	<b>CHINIA</b> <i>2070 a.C.</i> Fondesis da la mi-legendala dinastio Xia. 1esma oktobro 1949: Mao Zedong proklamis la nasko de la Republiko Populala di China.	<b>REPUBLIKO POPULALA</b> YUAN RENMINBI (10 JIAO = 100 FEN) 00086   .cn
	<b>DANIA</b> <i>980</i> Unigesis da rejo Harald „Dento Azura”. 5esma junio 1949: naskis la monarkio konstitucala.	<b>MONARKIO KONSTITUCALA</b> KRONO DI DANIA (100 ØRE) 0045   .dk
	<b>DOMING.A Republiko</b> <i>27esma februaro 1844</i> Deklaris la ne-dependode de Haiti.	<b>REPUBLIKO</b> PEZO DI DOMINGA (100 CENTIMI) 001809   .do

	<b>BENIN</b> <i>1esma agosto 1960</i> Obtenis la ne-dependode Francia.	<b>REPUBLIKO</b> FRANKO C.F.A. (100 CENTIMI) 00229   .bj
	<b>BIELORUSIA</b> <i>25esma marto 1918</i> Deklaris la ne-dependode Rusia. 25esma agosto 1991: deklaris la ne-dependode de URSS.	<b>REPUBLIKO</b> NOVA RUBLO (100 KOPEKI*) 00375   .by
	<b>BOSNIA e HERZEGOVIN.A</b> <i>3esma marto 1992</i> Deklaris la ne-dependode de ex Jugoslavia.	<b>REPUBLIKO FEDERALA</b> MARKO KONVERTEBLA/EURO (100 PFENNIG) 00387   .ba
	<b>BRAZILIA</b> <i>7esma septembro 1822</i> Deklaris la ne-dependode Portugal.	<b>REPUBLIKO FEDERALA</b> REAL (100 CENTIMI) 0055   .br
	<b>BULGARIA</b> <i>5esma mayo 1908</i> Deklaris la ne-dependode Otoman-Imperio.	<b>REPUBLIKO</b> NOVA LEV (100 STROTINKI) 00359   .bg
	<b>BURUNDI</b> <i>1esma julio 1962</i> Obtenis la ne-dependode de Belgia.	<b>REPUBLIKO</b> FRANKO DI BURUNDI (100 CENTIMI) 00257   .bi
	<b>CHAD</b> <i>11esma agosto 1960</i> Obtenis la ne-dependode de Francia.	<b>REPUBLIKO</b> FRANKO C.F.A. (100 CENTIMI) 00235   .td
	<b>CHILI</b> <i>18esma septembro 1818</i> Deklaris la ne-dependode de Hispania.	<b>REPUBLIKO</b> PEZO DI CHILI (100 CENTIMI) 0056   .cl
	<b>CHIPR.O</b> <i>19esma februaro 1959</i> Obtenis la ne-dependode de Unionita Rejio.	<b>REPUBLIKO</b> EURO (100 CENTIMI) 00357   .cy
	<b>DJIBUTI</b> <i>27esma junio 1977</i> Obtenis la ne-dependode de Francia.	<b>REPUBLIKO</b> FRANKO DI DJIBUTI (100 CENTIMI) 00253   .dj
	<b>DOMINIK.A</b> <i>3esma novembro 1978</i> Obtenis la ne-dependode de Unionita Rejio.	<b>REPUBLIKO</b> DOALARO DI KARIBEI (100 CENTIMI) 001767   .dm

	<b>EGIPTIA</b> <i>3100 a.C.</i> La faraono Narmer uniois la Alta Egiptia e la Basa Egiptia 28esma februaro 1922: obtenis la ne-dependo de Unionita Rejio.	<b>REPUBLIKO</b> LIRA* DI EGIPTIA (100 PLAKI) 0020   .eg
	<b>ERITREA</b> <i>24esma mayo 1993</i> Obtenis la ne-dependo de Etiopia.	<b>REPUBLIKO</b> NAKFA (100 CENTIMI) 00291   .er
	<b>ETIOPIA</b> <i>Cirkum 800 a.C.</i> Rejio di Kush; la rejio di Punt existis en la nord Etiopia ed Eritrea de la XXV yarcento a.C.. 27esma novembro 1941: ne-dependanta de Italia.	<b>REPUBLIKO FEDERALA DEMOKRATA</b> BIRR (100 CENTIMI) 00251   .et
	<b>FILIPINI</b> <i>12esma junio 1898</i> Deklaris la ne-dependo de Hispania. 12esma julio 1946: obtenis la ne-dependo de USA.	<b>REPUBLIKO</b> PEZO DI FILIPINI (100 CENTIMI) 0063   .ph
	<b>FRANCIA</b> <i>486-732</i> 14esma julio 1789: franca revoluciono. 5esma oktobro 1958: deklaro di la 5esma franca republiko	<b>REPUBLIKO</b> EURO (100 CENTIMI) 0033   .fr
	<b>GAMBLA</b> <i>18esma februaro 1965</i> Obtenis la ne-dependo de Unionita Rejio.	<b>REPUBLIKO</b> DALASI (100 BUTUT) 00220   .gm
	<b>GHANA</b> <i>6esma marto 1957</i> Obtenis la ne-dependo de Unionita Rejio.	<b>REPUBLIKO</b> CEDI (100 PESEWAS) 00233   .gh
	<b>GRENADA</b> <i>7esma februaro 1974</i> Obtenis la ne-dependo de Unionita Rejio.	<b>MONARKIO KONSTITUCALA</b> DOLARO DI ESTALA KARIBEI (100 CENTIMI) 001473   .gd
	<b>GUATEMALA</b> <i>15esma septembro 1821</i> Deklaris la ne-dependo de Hispania.	<b>REPUBLIKO</b> QUETZAL (100 CENTIMI) 00502   .gt
	<b>GUINEA EQUATORALA</b> <i>12esma oktobro 1968</i> Obtenis la ne-dependo de Hispania.	<b>REPUBLIKO</b> FRANKO C.F.A. (100 CENTIMI) 00240   .gq
	<b>GUYANA</b> <i>26esma mayo 1966</i> Obtenis la ne-dependo de Unionita Rejio.	<b>REPUBLIKO PREZIDANTALA</b> DOLARO DI GUYANA (100 CENTIMI) 00592   .gy

	<b>EQUADOR</b> <i>24esma mayo 1822</i> Deklaris la ne-dependo de Hispania.	<b>REPUBLIKO</b> DOLARO DI USA (100 CENTIMI) 00593   .ec
	<b>ESTONIA</b> <i>24esma februaro 1918</i> Deklaris la ne-dependo de Rusia. 20esma agosto 1991: deklaris la ne-dependo de URSS.	<b>REPUBLIKO</b> KRONO DI ESTONIA (100 CENTIMI) 00372   .ee
	<b>FIDJI</b> <i>10esma oktobro 1970</i> Obtenis la ne-dependo de Unionita Rejio.	<b>REPUBLIKO</b> DOLARO DI FIDJI (100 CENTIMI) 00679   .fj
	<b>FINLAND.O</b> <i>6esma decembro 1917</i> Deklaris la ne-dependo de Rusia.	<b>REPUBLIKO</b> EURO (100 CENTIMI) 00358   .fi
	<b>GABON</b> <i>17esma agosto 1960</i> Obtenis la ne-dependo de Francia.	<b>REPUBLIKO</b> FRANKO C.F.A. (100 CENTIMI) 00241   .ga
	<b>GERMANIA</b> <i>843-1871</i> 23esma mayo 1949: naskis a la fino de la 2esma Mondal Milito de Francia, Unionita Rejio e USA. 3esma oktobro 1990: unio de West Germania ed Est Germania.	<b>REPUBLIKO FEDERALA</b> EURO (100 CENTIMI) 0049   .de
	<b>GREKIA</b> <i>337 a.C.</i> Filippo II di Macedonia, unigis la Grekia, pos alternanta eventis. 25esma marto 1821: ne-dependanta de Otoman-Imperio.	<b>REPUBLIKO</b> EURO (100 CENTIMI) 0030   .gr
	<b>GRUZIA o GEORGIA</b> <i>26esma mayo 1918</i> Deklaris la ne-dependo de Rusia. 9esma aprilo 1991: deklaris la ne-dependo de URSS.	<b>REPUBLIKO PREZIDANTALA</b> LARI (100 TETRI) 00995   .ge
	<b>GUINEA</b> <i>2esma oktobro 1958</i> Obtenis la ne-dependo de Francia.	<b>REPUBLIKO PREZIDANTALA</b> FRANKO DI GUINEA (100 KAURIS) 00224   .gn
	<b>GUINEA-BISSAU</b> <i>24esma septembro 1973</i> Obtenis la ne-dependo de Portugal.	<b>REPUBLIKO</b> FRANKO C.F.A. (100 CENTIMI) 00245   .gw
	<b>HAITI</b> <i>1esma januaro 1804</i> Deklaris la ne-dependo de Francia.	<b>REPUBLIKO</b> GOURDE (100 CENTIMI) 00509   .ht

	<b>HISPANIA</b> <i>1714</i> Depos la sucedo-milito hispaniana e la aboliso di la Krono di Aragona, esis la uniono en un unika stato. 14esma aprilo 1931: proklamo di la 2esma republiko.	<b>MONARKIO KONSTITUCALA</b> EURO (100 CENTIMI) <b>0034</b>   .es
	<b>HUNGARIA</b> <i>1esma januaro 1001</i> Rejo Stefan I unigis la Hungaria. 16esma novembro 1918: ne-dependanta de Imperio Austro-Hungara.	<b>REPUBLIKO</b> FLORINO DI HUNGARIA (100 FILLÉR) <b>0036</b>   .hu
	<b>INDONEZIA</b> <i>17esma agosto 1945</i> Obtenis la ne-dependode Nederlando.	<b>REPUBLIKO</b> RUPIA DI INDONEZIA (100 SEN) <b>0062</b>   .id
	<b>IRAN</b> <i>2700 a.C.</i> Rejio di „Elam”, 1esma stato indoeuropeana di la historio 1esma aprile 1979: naskis la moderna Iran	<b>REPUBLIKO ISLAMALA</b> RIAL (100 DINARI) <b>0098</b>   .ir
	<b>ISLAND.O</b> <i>17esa junio 1944</i> Deklaris la ne-dependode Dania.	<b>REPUBLIKO</b> KRONO DI ISLANDO (100 AURAR) <b>00354</b>   .is
	<b>ITALIA</b> <i>17esma marto 1861</i> Unajo di Italia depos la fino di la „Risorgimento”. 2esma junio 1946: Italia proklamis la republiko	<b>REPUBLIKO</b> EURO (100 CENTIMI) <b>0039</b>   .it
	<b>JAMAIKA</b> <i>6esma agosto 1962</i> Obtenis la ne-dependo de Unionita Rejio.	<b>MONARKIO KONSTITUCALA</b> DOLARO DI JAMAIKA (100 CENTIMI) <b>001876</b>   .jm
	<b>JORDANIA</b> <i>22esma marto 1946</i> La britaniana admistrado finis.	<b>MONARKIO KONSTITUCALA</b> DINAR DI JORDANIA (1000 FILS) <b>00962</b>   .jo
	<b>KAMBODJA</b> <i>790</i> Naskis Imperio „Khmer”. 20esma julio 1954: ne-dependo de Francia. 26esma septembro 1989: finis la okupado di Vietnam.	<b>MONARKIO KONSTITUCALA</b> RIEL (100 SEN) <b>00855</b>   .kh
	<b>KANADA</b> <i>1esma julio 1867</i> Obtenis de Unionita Rejio la „status di Dominion”. 11esma decembro 1931: ne-dependanta.	<b>STATO FEDERALA</b> DOLARO DI KANADA (100 CENTIMI) <b>001</b>   .ca
	<b>KAZAKSTAN</b> <i>16esma decembro 1991</i> Deklaris la ne-dependo de URSS.	<b>REPUBLIKO</b> TENGE (100 TIYN) <b>007</b>   .kz

	<b>HONDURAS</b> <i>15esma septembro 1821</i> Deklaris la ne-dependo de Hispania.	<b>REPUBLIKO</b> LEMPIRA (100 CENTIMI) <b>00504</b>   .hn
	<b>INDIA</b> <i>15esma agosto 1947</i> Obtenis la ne-dependo de Unionita Rejio.	<b>REPUBLIKO FEDERALA</b> RUPIA DI INDIA (100 PAISE) <b>0091</b>   .in
	<b>IRAK</b> <i>2340 a.C.</i> Uniono per la Akadi di Sargon ”la grando”. 3esma oktobro 1932 obtenis la ne-dependo de Unionita Rejio.	<b>REPUBLIKO</b> DINAR DI IRAK <b>00964</b>   .iq
	<b>IRLAND.O</b> <i>6esma decembro 1921</i> 26 komti irlandana sur 32 devenis naciono ne-dependanta. 1esma aprilo 1949: lasis „Commonwealth” e devenis republiko.	<b>REPUBLIKO</b> EURO (100 CENTIMI) <b>00353</b>   .ie
	<b>ISRAEL REPUBLIKO</b> <i>1020 a.C.</i> Rejio di rejo Saul, depos migradi di Semiti, qui de-venis de egiptia-Imperio. 14esma mayo 1948: la Britaniana administrado finis.	<b>REPUBLIKO</b> SHEQEL (100 AGOROT) <b>00972</b>   .il
	<b>IVORA RIV.O</b> <i>7esma agosto 1960</i> Obtenis la ne-dependo de Francia.	<b>REPUBLIKO</b> FRANKO C.F.A. (100 CENTIMI) <b>00225</b>   .ci
	<b>JAPONIA</b> <i>660 a.C.</i> Rejio di imperiestro Jinmu Tenno. 1598: Toyotomi Hideyoshi unionis la moderna Japonia. 20esma marto 1952: la usana administrado finis.	<b>MONARKIO KONSTITUCALA</b> YEN (100 SEN) <b>0081</b>   .jp
	<b>KABOVERD.O</b> <i>5esma julio 1975</i> Obtenis la ne-dependo de Portugal.	<b>REPUBLIKO</b> ESKUDO* DI KABO VERDO (100 CENTIMI) <b>00238</b>   .cv
	<b>KAMERUN</b> <i>1esma januaro 1960</i> Obtenis la ne-dependo de Francia.	<b>REPUBLIKO</b> FRANKO C.F.A. (100 CENTIMI) <b>00237</b>   .cm
	<b>KATAR</b> <i>3esma septembro 1971</i> Obtenis la ne-dependo de Unionita Rejio.	<b>EMIRIO</b> RIYAL DI KATAR (100 DIRHAM) <b>00974</b>   .qa
	<b>KENIA</b> <i>12esma decembro 1963</i> Obtenis la ne-dependo de Unionita Rejio.	<b>REPUBLIKO</b> SHILINO* DI KENIA (100 CENTIMI) <b>00254</b>   .ke

	<b>KIRGIZISTAN</b> <i>31esma agosto 1991</i> Deklaris la ne-dependo de URSS.	<b>REPUBLIKO</b> SOM (100 TYIYN) 00996   .kg
	<b>KOLUMBIA</b> <i>10esma agosto 1819</i> Deklaris la ne-dependo de Hispania	<b>REPUBLIKO PREZIDANTALA</b> PEZO DI KOLUMBIA (100 CENTIMI) 0057   .co
	<b>KONGO Republika</b> <i>15esma agosto 1960</i> Obtenis la ne-dependo de Francia.	<b>REPUBLIKO PREZIDANTALA</b> FRANKO C.F.A. (100 CENTIMI) 00242   .cg
	<b>KOSTARIKA</b> <i>15esma septembro 1821</i> Deklaris la ne-dependo de Hispania	<b>REPUBLIKO</b> KOLÓN* DI KOSTARIKA (100 CENTIMI) 00506   .cr
	<b>KUBA</b> <i>10esma decembro 1898</i> Deklaris la ne-dependo de Hispania 20esma mayo 1902: la usana administrado finis.	<b>REPUBLIKO SOCIALISTA</b> PEZO DI KUBA (100 CENTIMI) 0053   .cu
	<b>LAOS</b> <i>20esma julio 1954</i> Obtenis la ne-dependo de Francia.	<b>REPUBLIKO</b> KIP (100 AT) 00856   .la
	<b>LESOTHO</b> <i>4esma oktobro 1966</i> Obtenis la ne-dependo de Unionita Rejio.	<b>MONARKIO KONSTITUCALA</b> LOTI (100 LISENTE) 00266   .ls
	<b>LIBERIA</b> <i>26esma julio 1847</i> Negra sklavi Amerikana fondis ol ed ol obtenis la ne-dependo de USA.	<b>REPUBLIKO</b> DOLARO DI LIBERIA (100 CENTIMI) 00231   .lr
	<b>LIECHTENSTEIN</b> <i>1434</i> Unio di la feudi di Vaduz e Schellenberg. 1719: devenis princo.	<b>PRINCIO</b> FRANKO DI SUISA (100 RAPPEN) 00423   .li
	<b>LUXEMBURGLA</b> <i>1839</i> Obtenis la ne-dependo de Nederlando.	<b>MONARKIO KONSTITUCALA</b> EURO (100 CENTIMI) 00352   .lu
	<b>MADAGASKAR</b> <i>1817</i> Unionita Rejio agnoskis Radama I quale Rejo. 26esma giugno 1960: obtenis la ne-dependo de Francia.	<b>REPUBLIKO</b> ARIARY (5 IRAIMBILANJA) 00261   .mg






















	<b>KIRIBATI</b> <i>12esma julio 1979</i> Obtenis la ne-dependo de Unionita Rejio.	<b>REPUBLIKO</b> DOLARO DI AUSTRALIA (100 CENTIMI) 00686   .ki
	<b>KOMORI</b> <i>6esma julio 1975</i> Obtenis la ne-dependo de Francia.	<b>REPUBLIKO</b> FRANKO DI KOMORI (100 CENTIMI) 00269   .km
	<b>KONGO, Republ. Demokr.</b> <i>30esma junio 1960</i> (til 1997 Zaire) obtenis la ne-dependo de Belgia.	<b>REPUBLIKO</b> FRANKO DI KONGO (100 CENTIMI) 00243   .cd
	<b>KROATIA</b> <i>25esma junio 1991</i> Deklaris la ne-dependo de ex Jugoslavia.	<b>REPUBLIKO</b> KUNA (100 LIPA) 00385   .hr
	<b>KUWAIT</b> <i>19esma junio 1961</i> Obtenis la ne-dependo de Unionita Rejio.	<b>MONARKIO</b> DINAR DI KUWAIT (1000 FILS) 00965   .kw
	<b>LATVIA</b> <i>18esma novembro 1918</i> Deklaris la ne-dependo de Rusia. 21esma agosto 1991: deklaris la ne-dependo de URSS.	<b>REPUBLIKO</b> LATS (100 SANTIMI) 00371   .lv
	<b>LIBANO</b> <i>26esma novembro 1941</i> La franca administrado finis.	<b>REPUBLIKO</b> LIRA* DI LIBANO (100 PLAKI) 00961   .lb
	<b>LIBIA</b> <i>24esma decembro 1951</i> La franca e la britaniana administrado finis.	<b>REPUBLIKO SOCIALISTA</b> DINARO DI LIBIA (1000 DIRHAM) 00218   .ly
	<b>LITUANIA</b> <i>16esma februaro 1918</i> Deklaris la ne-dependo de Rusia. 9esma februaro 1991: deklaris la ne-dependo de URSS.	<b>REPUBLIKO</b> LITAS (100 CENTIMI) 00370   .lt
	<b>MACEDONIA</b> <i>15esma septembro 1991</i> Deklaris la ne-dependo de ex Jugoslavia.	<b>REPUBLIKO</b> DENAR (100 DENTI) 00389   .mk
	<b>MALAIZIA</b> <i>31esma agosto 1957</i> Obtenis la ne-dependo de Unionita Rejio.	<b>FEDERO di MONARKII KONSTITUCALA</b> RINGGIT (100 CENTIMI) 0060   .my

	<b>MALAWI</b> <i>6esma julio 1964</i> Obtenis la ne-dependo de Unionita Rejio.	<b>REPUBLIKO</b> KWACHA DI MALAWI (100 TAMBALA) 00265   .mw
	<b>MALI</b> <i>1235</i> La Imperio di Mali kreesis da la populo „Mandinka”. 22esma sept. 1960: obtenis la ne-dependo de Francia	<b>REPUBLIKO</b> FRANKO C.F.A. (100 CENTIMI) 00223   .ml
	<b>MAROK.O</b> <i>1664</i> Prenis la nomo Al Maghrib Al Aqsa. La dinastio Alaouita gvernas la moderna Maroko de 1664. 28esma marto 1956: la franca administrado finis.	<b>MONARKIO KONSTITUCALA</b> DIRHAM (100 FRANKI) 00212   .ma
	<b>MAURIC.O</b> <i>12esma marto 1968</i> Obtenis la ne-dependo de Unionita Rejio.	<b>REPUBLIKO</b> RUPIA* DI MAURICO (100 CENTIMI) 00230   .mu
	<b>MEXIKIA</b> <i>27esma septembro 1821</i> Deklaris la ne-dependo de Hispania.	<b>REPUBLIKO FEDERALA</b> PEZO DI MEXIKIA (100 CENTIMI) 0052   .mx
	<b>MOLDAVIA</b> <i>1349</i> Deklaris la ne-dependo de Hungaria 27esma agosto 1991: deklaris la ne-dependo de URSS.	<b>REPUBLIKO PARLAMENTALA</b> LEU DI MOLDAVIA (100 BANI) 00373   .md
	<b>MONGOLIA</b> <i>11esma julio 1921</i> Deklaris la ne-dependo de China.	<b>REPUBLIKO</b> TUGHRIK (100 MÖNGÖ) 00976   .mn
	<b>MOZAMBIK</b> <i>25esma junio 1975</i> Obtenis la ne-dependo de Portugal.	<b>REPUBLIKO</b> NOVA METICAL (100 CENTIMI) 00258   .mz
	<b>NAMIBIA</b> <i>21esma marto 1990</i> Deklaris la ne-dependo de Sudafrika.	<b>REPUBLIKO</b> DOLARO DI NAMIBIA (100 CENTIMI) 00264   .na
	<b>NEDERLAND.O</b> <i>til XVI yarcento</i> Esis unionita kun Belgia e kun Luxemburgia. 1648: obtenis la ne-dependo quale republiko di la unionita provinci	<b>MONARKIO KONSTITUCALA</b> EURO (100 CENTIMI) 0031   .nl
	<b>NIGERIA</b> <i>1esma oktobro 1960</i> Obtenis la ne-dependo de Unionita Rejio.	<b>REPUBLIKO FEDERALA</b> NAIRA (100 KOBO) 00234   .ng











	<b>MALDIVI</b> <i>26esma julio 1965</i> Obtenis la ne-dependo de Unionita Rejio.	<b>REPUBLIKO PREZIDANTALA</b> RUFYAA (100 LAARD) 00960   .mv
	<b>MALTA</b> <i>21esma septembro 1964</i> Obtenis la ne-dependo de Unionita Rejio.	<b>REPUBLIKO</b> EURO (100 CENTIMI) 00356   .mt
	<b>MARSHALL INSULI</b> <i>22esma decembro 1990</i> Obtenis la ne-dependo de Usa.	<b>REPUBLIKO</b> DOLARO DI USA (100 CENTIMI) 00692   .mh
	<b>MAURITANIA</b> <i>28esma novembro 1960</i> Obtenis la ne-dependo de Francia.	<b>REPUBLIKO</b> OUGUIYA (5 KHOUM) 00222   .mr
	<b>MIKRONESIA</b> <i>22esma decembro 1990</i> Obtenis la ne-dependo de Usa.	<b>REPUBLIKO FEDERALA</b> DOLARO DI USA (100 CENTIMI) 00691   .fm
	<b>MONAK.O</b> <i>8esma januaro 1297</i> Naskis la princio 1419: komencis regnar la dinastio di Grimaldi.	<b>MONARKIO KONSTITUCALA</b> EURO (100 CENTIMI) 00377   .mc
	<b>MONTENEGRO</b> <i>3esma junio 2006</i> Deklaris la ne-dependo de Serbia e Montenegro.	<b>REPUBLIKO PARLAMENTALA</b> EURO (100 CENTIMI) 00382   .me
	<b>MYANMAR [BURM.A]</b> <i>4esma januaro 1948</i> Obtenis la ne-dependo de Unionita Rejio.	<b>REPUBLIKO</b> KYAT (100 PYAS) 0095   .mm
	<b>NAURU</b> <i>31esma januaro 1968</i> Obtenis la ne-dependo de Australia.	<b>REPUBLIKO</b> DOLARO DI AUSTRALIA (100 CENTIMI) 00674   .nr
	<b>NEPAL</b> <i>21esma decembro 1768</i> Prithvi Narayan Shah unionis ol 21esma decembro 1923: deklaris la ne-dependo de Unionita Rejio	<b>MONARKIO KONSTITUCALA</b> RUPIA* DI NEPAL (100 PAISA) 00977   .np
	<b>NIJER</b> <i>3esma agosto 1960</i> Obtenis la ne-dependo de Francia.	<b>REPUBLIKO</b> FRANKO C.F.A. (100 CENTIMI) 00227   .ne

	<b>NIĖARAGU.A</b> <i>15esma septembro 1821</i> Deklaris la ne-dependo de Hispania	<b>REPUBLIKO</b> CÓRDOBA ORO (100 CENTIMI) <b>00505</b>   <b>.ni</b>
	<b>NORVEĖIA</b> <i>17esma mayo 1814</i> La unio kun Dania finis e komencis personala unio kun Suedia la 4esma novembro 1814. 7esma junio 1905: la unio kun Suedia finis.	<b>MONARKIO KONSTITUCALA</b> KRONO DI NORVEĖIA (100 ØRE) <b>0047</b>   <b>.no</b>
	<b>OMAN</b> <i>1650</i> Ek-pulsado di la portugalani. 17esma decembro 1970: ne-dependo de Unionita Reġio	<b>SULTANIO</b> RIAL OMANI (1000 BAIZA) <b>00968</b>   <b>.om</b>
	<b>PALAU</b> <i>1esma oktobro 1994</i> Obtenis ne-dependo de Usa.	<b>REPUBLIKO</b> DOLARO DI USA (100 CENTIMI) <b>00680</b>   <b>.pw</b>
	<b>PAPUA NOVA GUINEA</b> <i>16esma septembro 1975</i> Obtenis ne-dependo de Australia.	<b>MONARKIO KONSTITUCALA</b> KINA (100 TOEA) <b>00675</b>   <b>.pg</b>
	<b>PERU</b> <i>28esma julio 1821</i> Deklaris la ne-dependo de Hispania	<b>REPUBLIKO</b> NOVA SOL (100 CENTIMI) <b>0051</b>   <b>.pe</b>
	<b>PORTUGAL</b> <i>868</i> Per la komto Vímara Peres devenis autonoma ento de Galisia. 26esma julio 1139 Alfonso I devenis Reġo di Portugal. 5 oktobro 1910: republiko.	<b>REPUBLIKO</b> EURO (100 CENTIMI) <b>00351</b>   <b>.pt</b>
	<b>RUMANIA</b> <i>1861</i> Unio di Valakia e Moldavia. 9esma mayo 1877: autonomeso de Otoman-Imperio e 26esma marto 1881 ne-dependo. 30esma dec. 1947: republiko.	<b>REPUBLIKO</b> NOVA LEU (100 BANI) <b>0040</b>   <b>.ro</b>
	<b>SALOMON INSULI</b> <i>7esma julio 1978</i> Obtenis ne-dependo de Unionita Reġio.	<b>MONARKIO KONSTITUCALA</b> DOLARO DI SALOMON INS. (100 CENTIMI) <b>00677</b>   <b>.sb</b>
	<b>SAMO.A</b> <i>1esma januaro 1962</i> Obtenis ne-dependo de Nova Zelando.	<b>MONARKIO KONSTITUCALA</b> TALA (100 SENE) <b>00685</b>   <b>.ws</b>
	<b>SANTA KITTS e NEVIS</b> <i>19esma septembro 1983</i> Obtenis ne-dependo de Unionita Reġio.	<b>MONARKIO KONSTITUCALA</b> DOLARO DIL ESTALA KARIBEI (100 CENTIMI) <b>001869</b>   <b>.kn</b>


	<b>NORD-KORE.A</b> <i>2333 a.C.</i> 1esma stato per la dinastio „Kojoso” sur la peninsulo koreana. 15esma agosto 1945: deklaris la ne-dependo de Japonia. 9esma sept. 1948: Rep.Demokratika Populala di Korea.	<b>REPUBLIKO SOCIALISTA</b> WON DI NORDKOREA (100 CHON) <b>00850</b>   <b>.kp</b>
	<b>NOVA ZELAND.O</b> <i>26esma septembro 1907</i> Obtenis de Unionita Reġio la „status di Dominio”. 11esma decembro 1931: ne-dependo de Unionita Reġio	<b>MONARKIO KONSTITUCALA</b> DOLARO DI NOVA ZELANDO (100 CENTIMI) <b>0064</b>   <b>.nz</b>
	<b>PAKISTAN</b> <i>2500 a.C.</i> 17esma mayo 1814: la moderna Pakistan naskis. 18esma julio 1947: ne-dependanta de Unionita Reġio	<b>REPUBLIKO</b> RUPIA* DI PAKISTAN (100 PAISA) <b>0092</b>   <b>.pk</b>
	<b>PANAMA</b> <i>28esma novembro 1821</i> Deklaris la ne-dependo de Hispania. 3esma novembro 1903: ne-dependanta de kolumbiana inter-federuro.	<b>REPUBLIKO</b> BALBOA (100 CENTIMI) <b>00507</b>   <b>.pa</b>
	<b>PARAGUAY</b> <i>14esma mayo 1811</i> Deklaris la ne-dependo de Hispania	<b>REPUBLIKO</b> GUARANÍ (100 CENTIMI) <b>00595</b>   <b>.py</b>
	<b>POLONIA</b> <i>1025</i> Boleslao I Chobry („sen-pavora”), kronizis: 1esma reġo di Polonia. 1esma novembro 1918: ne-dependanta de Rusia.	<b>REPUBLIKO</b> ZLOTY (100 GROSZY) <b>0048</b>   <b>.pl</b>
	<b>RUAND.A</b> <i>1esma julio 1962</i> obtenis la ne-dependo de Belgia.	<b>REPUBLIKO</b> FRANKO DI RUANDA (100 CENTIMI) <b>00250</b>   <b>.rw</b>
	<b>RUSIA</b> <i>1147</i> 1esma refero historia a Moskva ed al Princio di Moskvovia. 24esma agosto 1991: sucedanto de URSS.	<b>REPUBLIKO FEDERALA</b> RUBLO (100 KOPEKI*) <b>007</b>   <b>.ru</b>
	<b>SALVADORIA</b> <i>15esma septembro 1821</i> Deklaris la ne-dependo de Hispania	<b>REPUBLIKO</b> COLÓN DI SALVADORIA (100 CENTIMI) <b>00503</b>   <b>.sv</b>
	<b>SAN-MARINO</b> <i>3esma septembro 301</i> La tradicio naracas ke Santa Marino (homonima di la republiko) por evitar la presekuti di lua enemiki, fugis sur la Monto Titano, ed ibe refujesis.	<b>REPUBLIKO</b> EURO (100 CENTIMI) <b>00378</b>   <b>.sm</b>
	<b>SANTA LUCIA</b> <i>22esma februaro 1979</i> Obtenis ne-dependo de Unionita Reġio.	<b>MONARKIO KONSTITUCALA</b> DOLARO DIL ESTALA KARIBEI (100 CENTIMI) <b>001758</b>   <b>.lc</b>

	<b>SANTA VINCENT e GRENADINI</b> <i>27esma oktobro 1979</i> Obtenis la ne-dependo de Unionita Rejio.	<b>MONARKIO KONSTITUCALA</b> DOLARO DIL ESTALA KARIBEI (100 CENTIMI) <b>001784</b>   .vc		<b>SAO TOME E PRINCIPE</b> <i>12esma julio 1975</i> Obtenis la ne-dependo de Portugal.	<b>REPUBLIKO</b> DOBRA (100 CENTIMI) <b>00239</b>   .st
	<b>SAUDIA-ARABIA</b> <i>8esma junio 632</i> Depos la morto di Maometto, Abu Bakr devenis la unesma Kalifo. 23esma septembro 1932: unio de dil rejio.	<b>MONARKIO</b> RIYAL DI SAUDIA-ARABIA (100 HALALAH) <b>00966</b>   .sa		<b>SENEGAL</b> <i>11esma septembro 1960</i> Obtenis la ne-dependo de Francia.	<b>REPUBLIKO</b> FRANKO C.F.A. (100 CENTIMI) <b>00221</b>   .sn
	<b>SERBIA</b> <i>926</i> Ne-dependanta de Bizancal -Imperio e de la Bulgari per Klonimirovic Caslav. 13esma julio 1878: ne-dependanta de Otoman-Imperio. 27esma aprilo 1992: nas kis de ex Jugoslavia. 5esma junio 2006: ne-dependanta de Serbia e Montenegro.	<b>REPUBLIKO</b> DINARO DI SERBIA (100 PARAS) <b>00381</b>   .rs		<b>SEYCHELI</b> <i>29esma junio 1976</i> Obtenis la ne-dependo de Unionita Rejio.	<b>REPUBLIKO PREZIDANTALA</b> RUPIA* DI SEYCHELI (100 CENTIMI) <b>00248</b>   .sc
	<b>SIERRA LEONE</b> <i>27esma aprilo 1961</i> Obtenis la ne-dependo de Unionita Rejio.	<b>REPUBLIKO</b> LEONE (100 CENTIMI) <b>00232</b>   .sl		<b>SINGAPUR</b> <i>9esma agosto 1965</i> Obtenis la ne-dependo de Malaizia.	<b>REPUBLIKO</b> DOLARO DI SINGAPUR (100 CENTIMI) <b>0065</b>   .sg
	<b>SIRIA</b> <i>17esma aprilo 1946</i> La franca administrado finis.	<b>REPUBLIKO</b> LIRA* DI SIRIA (100 PLAKI) <b>00963</b>   .sy		<b>SLOVAKIA</b> <i>1esma januaro 1993</i> Naskis kune la Chekia pos la fino de ex Chekoslovakia.	<b>REPUBLIKO</b> KRONO DI SLOVAKIA (100 HALIEROV) <b>00421</b>   .sk
	<b>SLOVENIA</b> <i>25esma junio 1991</i> Deklaris la ne-dependo de ex Jugoslavia.	<b>REPUBLIKO</b> EURO (100 CENTIMI) <b>00386</b>   .si		<b>SOMALIA</b> <i>26esma junio 1960</i> Obtenis la ne-dependo de Unionita Rejio. 1esma julio 1960: obtenis la ne-dependo de Italia.	<b>REPUBLIKO</b> SHILINO* DI SOMALIA (100 CENTIMI) <b>00252</b>   .so
	<b>SRI-LANKA [CEYLON]</b> <i>4esma februaro 1948</i> (ex Ceylon) obtenis la ne-dependo de Unionita Rejio.	<b>REPUBLIKO</b> RUPIA* DI SRLANKA (100 CENTIMI) <b>0094</b>   .lk		<b>SUDAFRIKA</b> <i>31esma mayo 1910</i> Obtenis de Unionita Rejio la „status di Dominion“. 1931: komplete ne-dependanta.	<b>REPUBLIKO</b> RAND DI SUDAFRIKA (100 CENTIMI) <b>0027</b>   .za
	<b>SUDAN</b> <i>1esma januaro 1956</i> Obtenis la ne-dependo de Unionita Rejio e de Egiptia.	<b>REPUBLIKO</b> PUNDO DI SUDAN (100 PLAKI) <b>00249</b>   .sd		<b>SUD-KORE.A</b> <i>2333 a.C.</i> Unesma stato kun la dinastio Kojoso en la penisulo koreana. 15esma agosto 1945: ne-dependanta de Japonia. 15esma agosto 1948: Republiko di Korea.	<b>REPUBLIKO</b> WON DI SUD-KOREA (100 CHON) <b>0082</b>   .kr
	<b>SUEDIA</b> <i>995</i> Olof Skötkonung devenis la unesma rejo di Svealand e Götaland unionigita.	<b>MONARKIO KONSTITUCALA</b> KRONO DI SUEDIA (100 ØRE) <b>0046</b>   .se		<b>SUISLA</b> <i>1esma agosto 1291</i> Unio de la kantoni: Uri, Schwyz e Unterwalden. 1499: ne-dependo. 1648: separo de la Sakra Romana Imperio.	<b>REPUBLIKO FEDERALA</b> FRANKO DI SUISA (100 CENTIMI) <b>0041</b>   .ch
	<b>SURINAM</b> <i>26esma novembro 1975</i> Deklaris la ne-dependo de Nederlando.	<b>REPUBLIKO</b> DOLARO DI SURINAM (100 CENTIMI) <b>00597</b>   .sr		<b>SWAZILANDO</b> <i>6esma septembro 1968</i> Obtenis la ne-dependo de Unionita Rejio.	<b>MONARKIO</b> LILANGENI (100 CENTIMI) <b>00268</b>   .sz
	<b>TADJIKISTAN</b> <i>9esma septembro 1991</i> Deklaris la ne-dependo de URSS.	<b>REPUBLIKO</b> SOMONI (100 DIRAM) <b>00992</b>   .tj		<b>TAILANDO</b> <i>1238</i> La tradiciono di la nasko di Tailando. (la Tailando esis nultempe kolonizita de europiani). Ol nomesis Siam til 1939. En 1932 ol devenis monarkio.	<b>MONARKIO KONSTITUCALA</b> BAHT (100 SATANG) <b>0066</b>   .th





	<b>TAIWAN</b> <i>decembro 1949</i> En la insulo Formosa la generalo Chiang Kai-shek e lua milistaro (Kuo-Min Tang) arivis depos la proklamo di la Republiko Populala di China.	<b>REPUBLIKO</b> DOLARO DI TAIWAN (100CENTIMI) <b>00886</b>   .tw
	<b>TIMOR LESTE</b> <i>20esma mayo 2002</i> Deklaris la ne-dependo de Portugal. (Timor Leste okupesis de Indonezia de 1975 til 1999).	<b>REPUBLIKO DEMOKRATA</b> DOLARO DI AUSTRALIA (100 CENTIMI) <b>00670</b>   .tl
	<b>TONGA</b> <i>4esma junio 1970</i> Esis britaniana protektorato ed obtenis la ne-dependo de Unionita Rejio.	<b>MONARKIO KONSTITUCALA</b> PAANGA (100 SENITI) <b>00676</b>   .to
	<b>TUNIZIA</b> <i>20esma marto 1956</i> Obtenis la ne-dependo de Francia.	<b>REPUBLIKO</b> DINARO DI TUNIZIA (1000 MILIMI) <b>00216</b>   .tn
	<b>TURKMENISTAN</b> <i>29esma oktobro 1991</i> Deklaris la ne-dependo de URSS.	<b>REPUBLIKO</b> MANAT (100 TENESI) <b>00993</b>   .tm
	<b>UGANDA</b> <i>9esma oktobro 1962</i> Obtenis la ne-dependo de Unionita Rejio. 9esma oktobro 1963: republiko.	<b>REPUBLIKO</b> SHILINO* DI UGANDA (100 CENTIMI) <b>00256</b>   .ug
	<b>UN. ARABA EMIR-LANDI</b> <i>2esma decembro 1971</i> Obtenis la ne-dependo de Unionita Rejio.	<b>FEDERO DI EMIR-LANDI</b> DIRHAM (100 FILS) <b>00971</b>   .ae
	<b>URUGUAY</b> <i>25esma agosto 1825</i> Deklaris la ne-dependo de Brazilia.	<b>REPUBLIKO</b> PEZO DI URUGUAY (100 CENTIMI) <b>00598</b>   .uy
	<b>UZBEKISTAN</b> <i>3iesma agosto 1991</i> Deklaris la ne-dependo de U.R.S.S.	<b>REPUBLIKO</b> SUM (100 TEEN) <b>00998</b>   .uz
	<b>VATIKANO</b> <i>728</i> Komencis la povo tempala di la Eklezio depos la „Donaco di Sutri” da la longobarda Rejo Liutprando a Papo Gregorio Ilesma. 11 esma februaro 1929: naskis per la Lateranala Pakti.	== EURO (100 CENTIMI) <b>0039</b>   .va
	<b>VIETNAM</b> <i>2esma septembro 1945</i> Deklaris la ne-dependo de Japonia. 21esma julio 1954: ne-dependo de Francia. 2esma julio 1976: ri-unigo di Nord-Vietnam e Sud-Vietnam.	<b>REPUBLIKO SOCIALISTA</b> DONG (10 HAO = 100 XU) <b>0084</b>   .vn

	<b>TANZANIA</b> <i>25esma aprilo 1964</i> Obtenis la ne-dependo de Unionita Rejio. Ol naskis per la unio di Tanganika e di Zanzibar.	<b>REPUBLIKO</b> SHILINO* DI TANZANIA (100 CENTIMI) <b>00255</b>   .tz
	<b>TOGO</b> <i>27esma aprilo 1960</i> Obtenis la ne-dependo de Francia.	<b>REPUBLIKO</b> FRANKO C.F.A. (100 CENTIMI) <b>100228</b>   .tg
	<b>TRINIDAD E TOBAGO</b> <i>31esma agosto 1962</i> Obtenis la ne-dependo de Unionita Rejio.	<b>REPUBLIKO</b> DOLARO DI TRINID.E TOB. (100 CENTIMI) <b>001868</b>   .tt
	<b>TURKIA</b> <i>29esma oktobro 1923</i> Sucedanto de Otoman-Imperio e proklamo di la Republiko.	<b>REPUBLIKO</b> NOVA LIRA* DI TURKIA (100KURUS) <b>0090</b>   .tr
	<b>TUVALU</b> <i>1esma oktobro 1978</i> Obtenis la ne-dependo de Unionita Rejio.	<b>MONARKIO KONSTITUCALA</b> DOLARO DI TUVALU (100 CENTIMI) <b>00688</b>   .tv
	<b>UKRAINIA</b> <i>24esma agosto 1991</i> Deklaris la ne-dependo de URSS.	<b>REPUBLIKO</b> HRIVNA (100 KOPEKI*) <b>00380</b>   .ua
	<b>UNIONITA REJIO</b> <i>26esma marto 1707</i> Union-akto dil Rejio di Anglia e dil Rejio di Skotia. 1esma januaro 1801: Union-akto dil Rejio di britania e dil Rejio di Irlando.	<b>MONARKIO KONSTITUCALA</b> PUNDO (100 CENTIMI) <b>0044</b>   .uk
	<b>U.S.A</b> <i>4esma julio 1776</i> Deklaris la ne-dependo de Unionita Rejio.	<b>REPUBLIKO FEDERALA</b> DOLARO DI USA (100 CENTIMI) <b>001</b>   .us
	<b>VANUATU</b> <i>30esma julio 1980</i> Obtenis la ne-dependo de Unionita Rejio e de Francia.	<b>REPUBLIKO</b> VATU <b>00678</b>   .vu
	<b>VENEZUELA</b> <i>5esma julio 1811</i> deklaris la ne-dependo de Hispania	<b>REPUBLIKO FEDERALA</b> BOLÍVAR (100CENTIMI) <b>0058</b>   .ve
	<b>YEMEN</b> <i>1esma novembro 1918</i> Ne-dependanta de Otoman-Imperio. 30esma novembro 1967: ne-dependanta de Unionita Rejio. 22esma mayo 1990: unio di Nord e Sud-Yemen.	<b>REPUBLIKO</b> RIYAL DI YEMEN (100 FILS) <b>0084</b>   .vn


	<b>ZAMBIA</b>	<b>REPUBLIKO</b>
	<i>24esma oktobro 1964</i> Obtenis la ne-dependode Unionita Rejio.	<b>KWACHA DI ZAMBIA</b> (100 NGWEE)
	<b>00260</b>	<b>.zm</b>

2008 (?)

	<b>KOSOVO</b>	<b>REPUBLIKO</b>
	<i>17esma februaro 2008</i> Deklaris la ne-dependode Serbia.	<b>DINARO DI SERBIA</b> (100 PARAS)
	<b>00381</b>	<b>--</b>

	<b>ZIMBABWE</b>	<b>REPUBLIKO</b>
	<i>18esma aprilo 1980</i> Obtenis la ne-dependode Unionita Rejio.	<b>NOVA DOLARO DI ZIMBABWE</b> (100 CENTIMI)
	<b>00263</b>	<b>.zw</b>

(..?..)

	<b>A.N.P. = AUTORITATO NACIONALA DI PALESTINA</b>	<b>..</b>
	<i>5esma julio 1994</i> A.N.P. havis propra politikal ed administrala sistemo, kun 1 Prezidanto, 1 ChefMinistro e 88 membri che Konsilio dil Autonomeso.	<b>VARIA PEKUNII</b>
	<b>--</b>	<b>--</b>

**GRUZIA** (naciono di ex URSS) = **GEORGIA** (la naciono en kaukazo)

Omna valoro hike skribita, esas ta, di la lasta yaro disponebla. Me ajornos ta valori omna-yare: en decembro, januaro.


## (2) LA NATURO E LA HOMARO

### LA MAXIM EXTREMA E GRANDA VERKI DI LA NATURO E DI LA HOMARO

<i>La maxim alta temperaturo (mezurita) dil mondo.</i>	<i>+ 57,7° C., a El Aziz (en Libia).</i>
<i>La maxim basa temperaturo (mezurita) dil mondo.</i>	<i>- 89,6° C., a la bazo Vostok [Rusia] (Antarktiko).</i>
<i>La maxim pluvoza loko dil mondo.</i>	<i>Monto Waialeale, Hawaii (USA), 11 .684 mm/yara.</i>
<i>La maxim vasta glaciero dil mondo.</i>	<i>Lambert (Antarktiko), largeso = 64 km e longeso: 402 km.</i>
<i>La maxim arida loko dil mondo.</i>	<i>Dezerto di Atacama (Chili).</i>
<i>La maxim rapida vento (mezurita) dil mondo.</i>	<i>Bazo Thule, en Grenlando, 333 km/h.</i>
<i>La maxim vasta peninsulo dil mondo.</i>	<i>Peninsulo di Arabia, 2.730.000 kmq.</i>
<i>La maxim vasta alta-planajo dil mondo.</i>	<i>Tibet, (en China), 1.200.000 kmq.</i>
<i>La maxim profunda lago dil mondo.</i>	<i>Bajkal (en Rusia), 1620 m.</i>
<i>La maxim vasta marsho dil mondo.</i>	<i>Pantanal, Mato Grosso (en Brazilia), 109.000 kmq.</i>
<i>La maxim profunda fyordo dil mondo.</i>	<i>Nordvest Fjord, Scoresby Sund, en Grenlando, 313 km.</i>
<i>La maxim vasta delto dil mondo.</i>	<i>Gange/Ganga e Brahmaputra (India-Bangladesh), 75.000 kmq.</i>
<i>La maxim granda lagala insulo dil mondo.</i>	<i>Insulo Manitoulin (en Kanada), 2766 kmq interne la lago Huron.</i>
<i>La maxim granda lago dil mondo en lagala insulo.</i>	<i>Lago Manitou, 15 5 kmq, interne la insulo Manitoulin.</i>
<i>Esas insuleti en la lago Manitou, qua trovesas en la insulo</i>	<i>Manitoulin, qua trovesas en la lago Huron, qua trovesas inter Kanada e USA.</i>
<b>La maxim yuna popolo di un naciono.</b>	<b>Uganda, 50,3% habitanti &lt; 15 yari.</b>
<b>La maxim olda popolo di un naciono.</b>	<b>Monako, 29,3% habitanti &gt; 60 yari</b>
<b>La maxim povra persono di un naciono.</b>	<b>Burundi, 119 \$ USA po habitanto.</b>
<b>La maxim richa persono di un naciono.</b>	<b>Liechtenstein, 100.860 \$ USA po habitanto.</b>
<b>La maxim alta chef-urbo ye altitudo dil mondo.</b>	<b>Quito (en Equador), 2.817 m.</b>
<b>La maxim longa sub-mara fervoyala galerio dil mondo.</b>	<b>Seikan (en Japonia), 53.850 m</b>
<b>La maxim longa ponto suspendita dil mondo.</b>	<b>Akashi Kaikyo (en Japonia) 3.910 m.</b>
<b>La maxim alta ponto dil mondo.</b>	<b>Millau (en Francia), 343 m (la centrala pilono).</b>
<b>La maxim longa ponto sur la maro dil mondo.</b>	<b>Hangzhou Bay Bridge (en China), 36 km.</b>
<b>La maxim longa viadukto por automobilo dil mondo.</b>	<b>Pontchartrain, Louisiana (en USA), 38.350 m.</b>
<b>La maxim longa voyala tunelo dil mondo.</b>	<b>Laerdal (en Norvegia), 24.509 m.</b>
<b>La maxim longa kanalo dil mondo.</b>	<b>Kanalo di Suez (en Egiptia), 161 km.</b>
<b>La maxim granda digo dil mondo.</b>	<b>Digo di la Tri Guturi (en China), 2,3 km x 185 m.</b>
<b>La maxim vasta aeroportito dil mondo.</b>	<b>Chek Lap Kok, Hong Kong = Xianggang (en China), 1248 ha.</b>
<b>La maxim alta edificio dil mondo.</b>	<b>“Burj Dubai” (en Unionita Araba Emir-landi), nun l’alteso esas 512 m.</b>
<b>La maxim alta fervoyo dil mondo.</b>	<b>Qinghai-Tibet (en China), 5.072 m.</b>
<b>La maxim granda floto komercala dil mondo.</b>	<b>Liberia, 59.800.742 t, kuntara gaujo.</b>
<b>La maxim potentia centralo hidroelektrala dil mondo.</b>	<b>Itaipú (Paraguay-Brazilia), 92,7 miliardi Kwh (2006).</b>
...	...

Omna valoro hike skribita, esas ta, di la lasta yaro disponebla. Me ajornos ta valori omna-yare: en decembro, januaro.

### (3) NIA TERAQUA GLOBO

Oceano Pacifika			Oceano Atlantika			Oceano Indiana		
Oceani e mari: surfaco (kmq), la maxim profunda (m.p.m) e mez-valora profundeso dil oceano (mv.p.m)								
kmq	m.p.m	mv.p.m	kmq	m.p.m	mv.p.m	kmq	m.p.m	mv.p.m
Nomo			Nomo			Nomo		
<b>179.650.000</b>		<b>4.049</b>	<b>106.100.000</b>		<b>3.314</b>	<b>74.900.000</b>		<b>3.900</b>
<b>ABISO VITJAZ</b>	<b>11.022</b>		Foso di Puerto Riko			9.212		
<b>4.791.000</b>	<b>9.165</b>		<b>14.060.000</b>	<b>5.450</b>		<b>3.683.000</b>	<b>5.800</b>	
<b>MARO di la KORALII</b>			<b>GLACIALA MARO ARKTIKA</b>			Maro di Arabia		
3.447.000	5.560		2.754.000	7.680		615.000	3.310	
Chiniana Sud-Maró			Karibeana Maro			Maro di Timor		
2.270.000	4.191		2.505.000	5.120		602.000	4.180	
Beringa Maro			Mediterranea Maro			Maro di la Andamani		
1.580.000	3.372		1.547.000	4.020		440.000	2.600	
Maro di Ohotsk			Maro di Norvegia			Reda Maro		
1.037.000	3.680		1.205.000	4.846				
Maro di la Arafura			Maro di Grenlando					
978.000	4.230		936.000	155				
Maro di Japonia			Maro di Est-Siberia					
752.000	2.720		883.000	620				
Chiniana Est-Maró			Maro di Kara					
695.000	7.440		650.000	2.980				
Maro di Banda			Maro di Laptev					
480.000	68		582.000	160				
Maro di Java			Maro di la Cukci					
435.000	6.220		580.000	237				
Maro di Celebes			Maro di la Nord					
417.000	105		420.000	463				
Flava Maro			Baltika Maro					
348.000	5.580		413.000	2.243				
Maro di Sulu			Nigra Maro					

Omna valoro hike skribita, esas ta,  
di la lasta yaro disponebla.  
Me ajornos ta valoro omna-yare:  
en decembro, januaro.

Oceano Pacifika		Oceano Atlantika		Oceano Indiana	
Gulfi: surfaco (kmq) e la maxim profunda (m.p.m)					
kmq	m.p.m	kmq	m.p.m	kmq	m.p.m
Nomo		Nomo		Nomo	
1.327.000	5.660	1.544.000	4.380	2.172.000	5.258
Gulfo di Alaska		Gulfo di Mexikia		<b>GULFO DI BENGALA</b>	
310.000	89	1.533.000	6.360	230.000	102
Gulfo di Karpentaria		<b>GULFO DI GUINEA</b>		Gulfo di Persia o di Arabia	
153.000	3.295	1.230.000	259	220.000	3.680
Gulfo di Kalifornia		Bayo di Hudson		Gulfo di Aden	
		689.000	2.136		
		Bayo di Baffin			
		240.000	550		
		Gulfo di Santa Laurent/Lawrence			
		117.000	294		
		Gulfo di Botnia			

EUROPA		AZIA		AFRIKA		NORD e Centrala AMERIKA		SUD-		OCEANIA	
L'ampleso di la Marei (m)											
Nomo	m	Nomo	m	Nomo	m	Nomo	m	Nomo	m	Nomo	m
Portishead [Unionita Rejio]	16,3	Bhaunagar [India]	12,5			<b>BAYO DI FUNDY</b> [Kanada]	19,6	Rio Gallegos [Arjentina]	18,0	Foce di Fitzroy [Australia]	14,4
Granville [Francia]	14,7					Bayo Frobisher [Kanada]	17,4				
Enflueyo di Severn [Unionita Rejio]	14,0					Rio Kolorado [Mexikia]	12,1				
Saint-Malo [Francia]	13,3										

Omna valoro hike skribita, esas ta, di la lasta yaro disponebla. Me ajornos ta valori omna-yare: en decembro, januaro.

EUROPA	AZIA	AFRIKA	NORD e Centrala AMERIKA	SUD-	OCEANIA
<b>Konfronti kontinentala: Surfaco (kmq) *(Antarktika = kmq 12.300.000)</b>					
kmq 10.366.825	kmq 44.926.317	kmq 30.283.779	kmq 24.371.311	kmq 17.813.287	kmq 8.543.220

EUROPA	AZIA	AFRIKA	NORD e Centrala AMERIKA	SUD-	OCEANIA
<b>Konfronti kontinentala: Populo</b>					
708.866.000	3.948.985.000	905.051.000	511.779.000	373.873.000	34.252.000

EUROPA	AZIA	AFRIKA	NORD e Centrala AMERIKA	SUD-	OCEANIA						
<b>Precipua Montari: longeso (km)</b>											
Nomo	km	Nomo	km	Nomo	km	Nomo	km				
Urali (*)	2.000	Tian Shan	2.600	Atlanto	2.500	Montaro Rokoza	4.800	ANDI	7.500	Granda Montaro Dividanta	3.700
Karpaci	1.300	Himalaya	2.500								
Apenini	1.200										
Kaukazo (*)	1.150										
Alpi	1.100										
(*) = inter Europa ed Azia, to esas Eurazia											

<b>La precipua Dezerti: surfaco (kmq)</b>											
Nomo	kmq	Nomo	kmq	Nomo	kmq	Nomo	kmq	Nomo	kmq	Nomo	kmq
	-	Gobi	1.096.000	SAHARA	9.000.000	Chihuahua	363.000		-	Granda sabloza Dezerto	388.000
				Kalahari	520.000					Granda Dezerto Viktoria	328.000

Omna valoro hike skribita, esas ta, di la lasta yaro disponebla. Me ajornos ta valori omna-yare: en decembro, januaro.

EUROPA		AZIA		AFRIKA		NORD e Centrala AMERIKA		SUD-		OCEANIA	
La precipua Insuli: surfaco (kmq)											
Nomo	kmq	Nomo	kmq	Nomo	kmq	Nomo	kmq	Nomo	kmq	Nomo	kmq
Britania [...]	229.885	Nova Guinea [Indonezia-Papua Nova Guinea]	785.000	Madagaskar [...]	587.000	<b>GRENLANDO</b> [Dania]	2.175.600	Insulo Granda di Fairo-Tero [Chili-Arjentinia]	47.000	Sud-Insulo [Nova-Zelando]	153.540
Islando [...]	102.819	Borneo [Indon.-Malaiz.]	736.000	Sokotra [Yemen]	3.626	Baffin [Kanada]	476.065	Chiloé [Chili]	8.394	Nord-Insulo [N.Zelando]	116.031
Irlando [...]	84.420	Sumatra [Indonezia]	420.000	Reunion [Francia]	2.510	Ellesmere [Kanada]	212.687	East Falkland [Uni.Rejio]	6.760	Tasmania [Australia]	67.914
[Rusia] Nord-Nova Zemlja	48.904	Honshu [Japonia]	227.414	Bioko [Guinea Equator.]	2.017	Viktoria [Kanada]	212.198	West Falkland [Uni.Rej.]	5.413		
Spitsbergen [Rusia]	39.435	Celebes [Indonezia]	172.000	Tenerife [Hispania]	1.529	Nova Tero o Nova Tero Trovita [Kanada]	112.300				
[Rusia] Sud-Nova Zemlja	33.275	Java [Indonezia]	125.000	Maurico [...]	1.865	Kuba [...]	105.007				
Sicilia [Italia]	25.426	Luzon [Filipini]	104.687	Zanzibar [Tanzania]	1.660	Hispaniola [Haiti-Domeni.]	76.200				
Sardegna [Italia]	23.813	Mindanao [Filipini]	94.630	Granda Kanaria [Hisp.]	1.532	Banks [Kanada]	60.165				
Korsika [Francia]	8.681	Hokkaido [Japonia]	78.073	[Komori] Granda Comori	1.148	Devon [Kanada]	54.030				
Kreta [Grekia]	8.259	Sahalin [Rusia]	76.400	Santiago [Kaboverda]	991	Melville [Kanada]	42.396				
		Ceylon [Sri Lanka]	65.600								
		Kyushu [Japonia]	42.163								
		Taiwan [...]	36.188								



<b>EUROPA</b>		<b>AZIA</b>		<b>AFRIKA</b>		<b>NORD e Centrala AMERIKA</b>		<b>SUD- OCEANIA</b>		
<b>La precipua Insuli: surfaco (kmq) (2)</b>										
<b>Nomo</b>	<b>kmq</b>	<b>Nomo</b>	<b>kmq</b>	<b>Nomo</b>	<b>kmq</b>	<b>Nomo</b>	<b>kmq</b>	<b>Nomo</b>	<b>kmq</b>	
			<b>33.986</b>							
		Timor [Indonezia-Timor Leste]								
			<b>18.803</b>							
		Shikoku [Japonia]								
			<b>13.080</b>							
		Samar [Filipini]								
			<b>11.785</b>							
		Palawan [Filipini]								
			<b>11.515</b>							
		Panay [Filipini]		Omna valoro hike skribita, esas ta, di la lasta yaro disponebla. Me ajornos ta valori omna-yare: en decembro, januaro.						



EUROPA		AZIA		AFRIKA		NORD e Centrala AMERIKA		SUD-		OCEANIA	
La precipua Monti: alteso (m)											
Nomo	m	Nomo	m	Nomo	m	Nomo	m	Nomo	m	Nomo	m
[Kaukazo] Elbrus [Rusia-Gruzia]	5.642	[Himalaya] <b>EVEREST</b> [Nepal-Chinia]	8.848	Kilimangiaro [Kenia-Tanzania]	5.895	[M. Alaska] Mckinley [Usa]	6.194	[Andi] Aconcagua [Chili-Arjentinia]	6.959	[M.Bismarck] Wilhelm [Papua Nova Guinea]	4.509
[Kaukazo] Kazbek [Rusia-Gruzia]	5.033	[Karakoram] K2 [India-Chinia]	8.611	Kenia [Kenia]	5.199	[M. Alaska] Logan [Usa]	6.050	[Andi] Huascarán [Peru]	6.768	[Hawaii] Mauna Kea [Usa]	4.205
[Alpi] Monto Blanka [Ita.-Fra.]	4.807	[Himalaya] Kanchenjunga [Nep.-Ind]	8.586	Ruwenzori [Ug.-Kongo]	5.109	[Sierra Madr] Pico De Orizaba [Mexikia]	5.610	[Andi] Llullaillaco [Chil.-Arjen]	6.723	[Centr.katen] Bangeta [Papua N.Guin.]	4.121
[Alpi] Monto Rozea [Ita-Suisia]	4.637	[Himalaya] Lhotse I [Nepal-Chinia]	8.501	Ras Dascian [Etiopia]	4.620	[M. Alaska] St. Elias [Usa]	5.489	[Andi] Sajama [Bolivia]	6.642	[M.Owen] Victoria [Papua N.Guine]	4.036
[Alpi] Cervino [Italia-Suisia]	4.478	[Himalaya] Makalu I [Nepal-Chinia]	8.481	Meru [Tanzania]	4.565	[M. Alaska] Foraker [Usa]	5.304	[Andi] Yerupaja [Peru]	6.632	[Centr.Katen] Capella [Papua N.Guin.]	3.993
[Kaukazo] Bazardjuzju [Rus.-Gruz.]	4.466	[Himalaya] Lhotse II [Nepal-Chinia]	8.400	Karisimbi [Ruanda]	4.507	[Sierra Madre] Ixtaccíhuatl [Mexokia]	5.230	[Andi] Coropuna [Peru]	6.425	[Sud-Alpi] Cook [Nova-Zelando]	3.764
[Alpi] Finsteraarhorn [Suisia]	4.274	[Himalaya] Dhaulagiri [Neéal]	8.172	Elgon [Kenia-Uganda]	4.321	[M. Alaska] Blackbum [Usa]	4.996	[Andi] Illampu [Bolivia]	6.421	Aspiring [Nova-Zelando]	3.497
[Alpi] Jungfrau [Suisia]	4.158	[Himalaya] Manaslu I [Nepal]	8.156	Batu [Etiopia]	4.307	[M. Alaska] Fairweather [Usa]	4.663	[Andi] Ausangate [Peru]	6.384	[Hawaii] Haleakala [Usa]	3.055
[Alpi] Massif Des Écrins [Fra.]	4.102	[Himaaya] Cho Oyu [Nepal-Chinia]	8.153	Abune Yosef [Etiopia]	4.190	[Sierra Nevada] Whitney [Usa]	4.418	[Andi] Illimani [Bolivia]	6.457	Tapuaenuku [N.Zelando]	2.885
[Alpi] Granda Paradizo [Italia]	4.061	[Himalaya] Nanga Parbat [Ind.-Chi.]	8.126	Toubkal [Maroko]	4.167	[M. Rokoza] Elbert [Usa]	4.399	[Andi] Chimborazo [Equador]	6.267	[Nord-Alpi] Ruapehu [Nova-Zelando]	2.797
[Alpi] Bernina [Italia-Suisia]	4.050	[Himalaya] Annapurna I [Nepal]	8.091	Talo [Etiopia]	4154	Rainier [Usa]	4.392	[Andi] Cotopaxi [Equador]	5.897	Balbi [Salomoni]	2.743
[Alpi] Monviso [Italia]	3.841	[Himalaya] Gasherbrum [India]	8.068	Kamerun [Kamerun]	4.100			[Andi] Misti	5.822	Egmont [Nova-Zelando]	2.518
[Alpi] Grossglockner [Austria]	3.797	[Himalaya] Gosainthan [Chinia]	8.047	Lesatima [Kenia]	3.999			[Andi] Cristobal Colon [Kolum.]	5.800		



<b>EUROPA</b>		<b>AZIA</b>		<b>AFRIKA</b>		<b>NORD e Centrala AMERIKA</b>		<b>SUD-OCEANIA</b>	
<b>La precipua Monti: alteso (m) (2)</b>									
<b>Nomo</b>	<b>m</b>	<b>Nomo</b>	<b>m</b>	<b>Nomo</b>	<b>m</b>	<b>Nomo</b>	<b>m</b>	<b>Nomo</b>	<b>m</b>
[Sist. Bètikos]	<b>3.482</b>	[Himalaya]	<b>8.046</b>		<b>3.737</b>			[Andi]	<b>5.790</b>
Mulhacén [Hispania]		Broad [India]		Ari n' Ayachi [Maroko]				Cayambe [Equador]	
[Pirenei]	<b>3.404</b>	[Himalaya]	<b>7.937</b>	[Lesotho]	<b>3.482</b>			[Andi]	<b>5.750</b>
Pico De Aneto [Hispania]		Annapurna II [Nepal]		Thabana Ntlenyana				Huila [Kolumbia]	
[Alpi]	<b>3.343</b>	[Himalaya]	<b>7.817</b>		<b>3.415</b>			[Andi]	<b>5.007</b>
Marmolada [Italia]		Nanda Nevi [India]		Emi Koussi [Chad]				Bolivar [Venezuela]	
[Rodopi]	<b>2.925</b>	[Himalaya]	<b>7.756</b>					[Andi]	<b>4.058</b>
Musala [Bulgaria]		Namcha Barwa [Chinia]						San Valentin [Chili]	
	<b>2.917</b>	[Himalaya]	<b>7.556</b>						
Olimpo [Grekia]		Gongga Shan [Chinia]							
[Kordilera K]	<b>2.648</b>	[Karakoram]	<b>7.495</b>						
Picos de Europa [Hispan.]		Ismail Samani [Tadjikis.]							
[Transilv. Alpi]	<b>2.543</b>	[Himalaya]	<b>7.132</b>	Omna valoro hike skribita, esas ta, di la lasta yaro disponebla. Me ajornos ta valori omna-yare: en decembro, januaro.					
Moldoveanu [Rumania]		Api [Nepal]							

EUROPA		AZIA		AFRIKA		NORD e Centrala AMERIKA		SUD-		OCEANIA	
La precipua Aktiva Volkani: alteso (m)											
Nomo	m	Nomo	m	Nomo	m	Nomo	m	Nomo	m	Nomo	m
Etna [Italia]	3.323	[Rusia] Kljucevskaja Sopka	4.750	Kamerun [Kamerun]	4.100	Popocatépetl [Mexikia]	5.452	<b>OJOS DEL SALADO</b> [Chili]	<b>6.863</b>	[Hawaii] Mauna Loa [Usa]	4.169
Grímsvötn [Islando]	1.725	Kerinci [Indonezia]	3.800	Nyiragongo [Kongo R.D.]	3.474	Tacaná [Guatemala]	4.093	Antofalla [Arjentinia]	6.100	Ruapehu [Nova-Zelando]	2.797
Hekla [Islando]	1.491	Rindjani [Indonezia]	3.726	[Riunione-Fra.] Piton Des Neiges	3.070	Acatenango [Guatemala]	3.976	Guallatiri [Chili]	6.060	Ulawun [Papua N.Guinea]	2.300
Katla [Islando]	1.450	Semeru [Indonezia]	3.676	Nyamulagira [Kongo RD]	3.068	Fuego De Colima [Mexikia]	3.860	Cotopaxi [Equador]	5.897	Ngauruhoe [N.-Zelando]	2.291
Vesuvio [Italia]	1.281	Slamet [Indonezia]	3.418	[Riunione-Fra.] Piton De La Fournaise	2.632	Santiago [Guatemala]	3.772	Ubinas [Peru]	5.672	[Hawaii] Kilauea [Usa]	1.598
Stromboli [Italia]	926	Raung [Indonezia]	3.332	Kartala [Komori]	2.361	Fuego [Guatemala]	3.763	Láscar [Chili]	5.592	Ambrym [Vanuatu]	1.334
Thíra [Grekia]	566	Agung [Indonezia]	3.142	Erta-Ale [Etiopia]	613	Irazú [Kostarika]	3.432	Nevado Del Ruiz [Kolumbia]	5.400	Manam [Papua Nova Guinea]	1.829
Vulcano [Italia]	385	On Take [Japonia]	3.054			Turrialba [Kostarika]	3.238	Sangay [Equador]	5.230		
		Merapi [Indonezia]	2.911			[Alaska] Redbout [Usa]	3.108	Puracé [Kolumbia]	4.800		
		Bezymianny [Rusia]	2.889			[Alaska] Illiama [Usa]	3.052	Pichincha [Equador]	4.784		
		Marapi [Indonezia]	2.880			Poás [Kostarika]	2.704	Galeras [Kolumbia]	4.266		
		Asama [Japonia]	2.542			St. Helems [Usa]	2.530				
		Canlaon [Filipini]	2.459								
		Pinatubo [Filipini]	1.754								

Omna valoro hike skribita, esas ta, di la lasta yaro disponebla.  
Me ajornos ta valori omna-yare: en decembro, januaro.

EUROPA		AZIA		AFRIKA		NORD e Centrala AMERIKA		SUD-		OCEANIA	
La precipua Monto-Paseyi e Kolini: altitudo (m)											
Nomo	m	Nomo	m	Nomo	m	Nomo	m	Nomo	m	Nomo	m
[Francia]	2.770	[India-Chinia]	5.575				3.655		4.970		971
Col de l'Iseran		<b>KARAKORAM</b>		...		Loveland Pass [Usa]		Mullu [Bolivia]		Lindi Pass [Nov-Zelando]	
	2.757	[Chi.-Pakist.]	4.730				3.345		4.895	[N.Zelando]	920
Stelvio [Italia]		Khunjerab Pass		...		Beartoth Pass [Usa]		Abra del Acay [Arjentin.]		Arthur's Pass	
	2.744		4.267				2.600		4.780	[N.-Zelando]	864
Col Agnel [Ita.-Fra.]		Jelepala Pass [India-Chin.]		...		Sylvan Pass [Usa]		Plataforma Zongo [Boliv]		Lewis Pass	
[Francia]	2.715		3.878				2.560	[Chil.-Arjent]	4.765	[N.-Zelando]	760
Col de la Bonette		Kotal-E Salang [Afganis.]				Teton Pass [Usa]		Porta de Agua Nera		Takada Saddle	
	2.621		3.752				2.518	[Chil.-Arjent]	4.726		562
Gavia [Italia]		Torugart Pass [Ch.-Kirg.]				Craig Pass [Usa]		Paso S.Francisco		Haast Pass [Nov-Zelando]	
[Ital.-Suisia]	2.473		3.540				2.162				
Gran S. Bernarndo		Zoji Pass [India-Chinia]				Donner Pass [Usa]					
	2.431		1.793				1.760				
Furka [Suisia]		Bolan Pass [Pakistan]				Fredonyer Pass [Usa]					
[Ita.-Francia]	2.188		1.067				1.600				
Piccolo S.Bernardo		Khyber Pass [Pak.-Afgan]				Walker Pass [Usa]					
	2.115	[Sud-Korea]	1.017				1.539				
Spluga [Italia-Suisia]		Mungyeong Saejae Pass				Newfound Gap [Usa]					
	2.114						1.356				
Tourmalet [Fra.-Hispa.]						Crowsnet Pass [Usa]					
	2.108						1.330				
S. Gottardo [Suisia]						Rogers Pass [Usa]					
	2.083						1.256				
Moncenisio [Ital.-Fran.]						Tejon Pass [Usa]					
	2.065										
S.Bernardino [Suisia]											
	2.005										
Simplon Pass [Suisia]											

Omna valoro hike skribita, esas ta, di la lasta yaro disponebla. Me ajornos ta valori omna-yare: en decembro, januaro.

EUROPA		AZIA		AFRIKA		NORD e Centrala AMERIKA		SUD-		OCEANIA	
La precipua Groti: longeso e profundeso (m)											
longeso	profundesos	longeso	profundesos	Longeso	profundesos	longeso	profundesos	longeso	profundesos	longeso	profundesos
Nomo	m	Nomo	m	Nomo	m	Nomo	m	Nomo	m	Nomo	m
214.000	15,0	109.000	355,1	18.400	0	590.629	115,5	102.000	50,0	92.985	23,
Optimisticeskaja [Ukrainia]		Gua Air Jemih [Malaizia]		Rhar bou Ma'za [Aljeria]		MAMMOTH CAVE SYSTEM [Usa]		Toca da Boa Vista [Brazilia]		Bullita Cave S. [Australia]	
191.909	938,6	57.000	310,0	18.400	0	207.718	192,7	30.000	61,0	65.500	1.101,5
Hölloch [Suisia]		Kap-Kutan [Turkmen.]		Wit Tamdoun [Maroko]		Jewel Cave [Usa]		Toca da Barriguda [Braz.]		Kazumura C. [Usa, Hawaii]	
149.000	1.340,0	54.356	265,0	18.100	0	186.780	202,4	18.200	0	54.800	528,0
SIEBEN HENGSTE [Suisia]		Shuanghedongqun [Chinia]		Ambatohanana [Madagaskar]		Wind Cave [Usa]		Cueva del Saman [Venezuela]		Mamo Kananda [Papua Nova Guinea]	
122.000	8,0	44.500	0	15.100	15,0	183.738	489,0	20.540	0	50.125	749,0
Ozernaja [Ukrainia]		Phong Nha [Vietnam]		Sof Omar Holluca [Etio.]		Lechuguilla Cave [Usa]		Conjunto S.Mateus [Braz]		Bulmer Caverns [N.Zelan]	
105.767	975,0	33.522	0			172.747	108,6	17.050	0		
Reseau F.Trombe [Fra.]		Teng Long Dong [Chin.]				Fisher Ridge C. S. [Usa]		Conjunto S.Rita [Brazilia]			
100.400	163,0	30.331	116,0			134.048	33,5	15.800	0		
Sist.Ojo Guarena [Hisp.]		Iubang Sarang [Malaiz.]				S. Ox Bel Ha [Mexikia]		Gruta do Padre [Brazilia]			
93.400	1.070,0	26.971	304,0			93.755	953,00				
Hirlatz Höhle [Austria]		Green Cathedral [Malai]				S. Purification [Mexikia]					
90.200	30,0	22.450	0			73.288	191,4				
Zolushka [Mold.-Ukrai.]		Baishui Dong [Chinia]				Friar Hole Cave S. [Usa]					
82.686	758,0	21.530	186,9			63.569	148,1				
Raucherkar Höhle [Aust]		Krem Kot [India]				Organ Cave S. [Usa]					
70.500	211,0	21.00	100,0			61.941	25,0				
Easegill System [U.Rejio]		St.Paul u.ground [Filipi.]				S. Sac Actun [Mexikia]					
67.272	655,0	19.000	340,0								
Reseau de l'Alpe [Fran.]		Felhu Dong [Chinia]									
66.120	97,8	18.902	0								
Ogof Draenen [U.Rejio]		Hang Khe Rhy [Vietna.]									
61.700	946,0	Omna valoro hike skribita, esas ta, di la lasta yaro disponebla. Me ajornos ta valori omna-yare: en decembro, januaro.									
Bärenschacht Höhle [Sui]											

EUROPA		AZIA		AFRIKA		NORD e Centrala AMERIKA		SUD-		OCEANIA	
La precipua Fluvii: longeso (km)											
Nomo	km	Nomo	km	Nomo	km	Nomo	km	Nomo	km	Nomo	km
Volga [Rusia]	3.531	Chang Jiang = Fluvio Azura [Chinia]	5.800	<b>NILO-KAGERA</b> [Burundi-Tanzania-Ruanda-Uganda-Sudan-Egiptia]	6.671	Mississippi-Missouri [Usa]	5.620	Rio Amazonas-Rio Ucayali [Peru-Brazilia]	6.280	Murray-Darling [Australia]	3.490
Danubio = Donau / Dunarea / Dunaj / Duna / Dunav [Germania-Austria-Hungaria-Kroatia-Serbia-Rumania-Bulgaria]	2.860	Ob-Irtyš [Rusia]	5.410	Congo [Kongo RD-Kongo]	4.200	Mackanzie [Kanada]	4.241	Rio Amazonas-Marañon [Peru-Brazilia]	5.500	Darling [Australia]	2.720
Ural [Rusia]	2.428	[Chinia] Huang He = Fluvio Flava	4.845	Niger [Gui-Mal-Nij-Nig]	4.160	Mississippi [Usa]	3.778	[Braz-Par-Arj] Rio de la Plata-Paraná	4.700	Murray [Australia]	2.575
Dnepr [Ukr.-Bielorusia]	2.201	Mekong [Chinia]	4.500	Zambesi [An-Za-Zi-Mo]	2.660	[Kanada-Usa] Saint Laurent/St. Lawrence	3.058	[Boliv-Brazil.] Madeira-Mamoré	3.200	Murrumbidgee [Austral]	2.070
Kama [Rusia]	2.032	Amur [Rusia-Chinia]	4.416	Kasai [Angol-Kongo RD]	1.900	Rio Granda [Mexikia-Usa]	3.034	Purús [Peru-Brazilia]	3.200	Lachlan [Australia]	1.480
Don [Rusia]	1.870	Lena [Rusia]	4.400	Uebi Scebeli [Etio-Som.]	1.900	Yukon [Alaska-Kanada]	2.897	Juruá [Peru-Brazilia]	3.000	Sepik [Papua N. Guinea]	1.126
Pecora [Rusia]	1.809	Enisej [Rusia]	4.092	Orange [Les-Sud-Nam.]	1.860	[Kanada] Nelson-Saskatchewan	2.575	São Francisco [Brazilia]	2.900	Fly [Papua Nova Guinea]	1.050
Dnestr [Ukr.-Moldavia]	1.352	Ob-Katun [Rusia]	4.070	Limpopo [Sud-Zim-Mo]	1.600	Arkansas [Usa]	2.348	Tocantins [Brazilia]	2.640	Macquarie [Australia]	749
Rhein/Rhin [Germ.-Fra.]	1.326	Indo [Ch.-Ind.-Pakist.]	3.180	Okavango [An-Na-Bots.]	1.600	Kolorado [Usa]	2.334	Omna valoro hike skribita, esas ta, di la lasta yaro disponebla. Me ajornos ta valori omna-yare: en decembro, januaro.			
= Daugava Nord-Dvina [Rusia]	1.302	Syrdar'ja [Kazakstan]	2.991	Volta [BurkFaso-Ghana]	1.500	Kolumbia-Snake [Usa]	2.238				
Elbe [Germania]	1.165	[Ch.-Ind.-Bang] Brahmaputra	2.900	Lomami [Kongo R.D.]	1.500	Churchill [Kanada]	1.609				
Donec [Rusia-Ukrainia]	1.053	Al Furat [Tur.-Sir.-Irak]	2.760	Senegal [Mal-Maur-Sen]	1.440	Tennessee [Usa]	1.049				
Wisla [Polonia]	1.047	Tarim [Chinia]	2.750	Chari-Ouham [Centrafrika-Chad]	1.400						
= Daugava West-Dvina [Latv.-Biel.]	1.026	= Ganga Gange [Ch.-Ind.-Bangl.]	2.700	Uadi-Dra [Maroko]	1.200						

EUROPA		AZIA		AFRIKA		NORD e Centrala AMERIKA		SUD-OCEANIA			
La precipua Baseni Fluviala: surfaco (kmq)											
Nomo	kmq	Nomo	kmq	Nomo	kmq	Nomo	Kmq	Nomo	kmq	Nomo	kmq
Volga [Rusia]	1.360.000	Ob-Irtyš [Rusia]	2.975.000	Congo [Kongo R.D.-Kongo]	3.690.000	Mississippi-Missouri [Usa]	3.328.000	<b>RIO AMAZONAS-UCAYALI</b> [Peru-Brazilia]	7.050.000	...	
Danubio = Donau / Dunarea / Dunaj / Duna / Dunav [Germania-Austria-Hungaria-Kroatia-Serbia-Rumania-Bulgaria]	817.000	Enisej [Rusia]	2.580.000	Nilo-Kagera [Burundi-Tanzania-Ruanda-Uganda-Sudan-Egiptia]	2.867.000	Mackenzie [Kanada]	1.760.000	Rio de la Plata-Paraná [Brazilia-Paraguay-Arjentinia]	3.140.000	...	
Kama [Rusia]	507.000	Lena [Rusia]	2.490.000	Niger [Gui-Mal-Nij-Nig]	2.092.000	[Kanada-Usa] Saint Laurent/St. Lawrence	1.550.000	[Bol-Bra.] Madeira-Mamoré	1.160.000	...	
Dnepr [Ukr.-Bielorusia]	504.000	Amur [Rusia-Chinia]	1.855.000	Zambesi [An-Za-Zi-Mo]	1.330.000	[Kanada] Nelson-Saskatchewan	1.080.000	Paraguay [Braz.-Parag.]	1.097.000		
Don [Rusia]	422.000	Fluvio Azura Chang Jiang [Chinia]	1.826.715	Orange [Les-Sud-Nam.]	1.020.000	Yukon [Alaska-Kanada]	855.000	Orinoco [Kolum-Venez.]	948.000		
= Daugava Nord-Dvina [Rusia]	357.000	Indo [Ch.-Ind.-Pakist.]	1.165.000	Kasai [Angol-Kongo RD]	860.000	Kolumbia-Snake [Usa]	772.000	Tocantins [Brazilia]	840.000		
Pecora [Rusia]	322.000	Brahmaputra [Ch-Ind-Ba]	1.125.000	Okavango [An-Na-Bots.]	800.000	Kolorado [Usa]	676.000	Rio Negro [Arjentinia]	670.000		
Rhein/Rhin [Germ.-Fra.]	252.000	Mekong [Chinia]	810.000	Oubangui [KoRD-Ce-Ko]	775.000	Rio Granda [Mexikia-Usa]	580.000				
Ural [Ural]	231.000	Fluvio Flava Huang He [Chinia]	771.000	Chari-Ouham [Cent-Cha]	650.000	Arkansas [Usa]	469.000				
Wisla [Polonia]	194.300	Al Furat [Tur.-Sir.-Irak]	765.000	Limpopo [Sud-Zim-Mo]	440.000	Churchill [Kanada]	282.000				
Elbe [Germania]	144.000	Kolyma [Rusia]	647.000	Senegal [Mal-Maur-Sen]	440.000						
Loire [Francia]	121.000	Amudar'ja [Uzb.-Turkm]	465.000	Volta [BurkFaso-Ghana]	388.000						
Donec [Rusia-Ukrainia]	98.900	Dijlah = Tigri [Turkia-Irak]	375.000	Uebi Scebeli [Maroko]	200.000						
Omna valoro hike skribita, esas ta, di la lasta yaro disponebla. Me ajornos ta valori omna-yare: en decembro, januaro.											

EUROPA		AZIA		AFRIKA		NORD e Centrala AMERIKA		SUD-		OCEANIA	
La precipua Lagi: surfaco (kmq)											
Nomo	kmq	Nomo	kmq	Nomo	kmq	Nomo	kmq	Nomo	kmq	Nomo	kmq
Ladoga [Rusia]	18.400	<b>KASPIO</b> [Rusia-Iran-Kazakstan-Turkmenistan]	<b>371.000</b>	Viktoria [Uganda-Tanzania-Kenia]	68.100	Lago Superiora = Lake Superior [Usa-Kanada]	84.131	Maracaibo [Venezuela]	14.243	Eyre [Australia]	9.583
Onega [Rusia]	9.610	Yaro: 1988 = <sup>1</sup> Aral [Kazakstan-Uzbekistan]	41.000	Tanganika [Burundi-Tanzania-Kongo RD-Zambia]	32.893	Huron [Usa-Kanada]	61.797	Lagoa dos Patos [Brazilia]	10.000	Gairdner [Australia]	7.700
Vänern [Suedia]	5.585	Bajkal [Rusia]	31.500	Malawi [Malawi-Tanzania-Mozambik]	30.800	Michigan [Usa]	58.016	Titicaca [Peru-Bolivia]	8.300	Torrens [Australia]	5.776
Iso-Saimaa [Finlandia]	4.400	Balhaš [Kazakstan]	18.200	Chad [Chad-Nijer-Nigeria-Kamerun]	16.300	Granda Lago di l'Urso = Great Bear Lake [Kanada]	31.792	Poopò [Bolivia]	2.800	Taupo [Nova-Zelando]	606
Rybinsk [Rusia]	4.100	Issyk-Kul [Kirgizistan]	6.280	Turkana = Rudolf [Kenia-Etiopia]	8.600	Granga Lago di la Sklavo = Great Slave Lake [Kanada]	28.438	Argentino [Arjentinia]	1.415		
[Estonia-Rusia] Lago di la Chudi	3.550	Urmia [Iran]	5.800	Volta [Ghana]	8.482	Erie [Usa-Kanada]	25.612	Nahuel Huapi [Arjentinia]	545		
Ilmen [Rusia]	2.330	Poyang [Chinia]	5.160	Nasser [Egiptia]	5.860	Winnipeg [Kanada]	24.514				
Vättern [Suedia]	1.912	Qinghai [Chinia]	4.583	Alberto [Uganda-Kongo RD]	5.400	Ontario [Usa-Kanada]	18.941				
Mälaren [Suedia]	1.140	Tajmyr [Rusia]	4.560	Kariba [Zambia-Zimbabve]	5.300	Nikaragua [Nikaragua]	8.430				
Inari [Finlandia]	1.102	Hanka [Rusia-Chinia]	4.400	Mweru [Zambia-Kongo RD]	4.920	Athabasca [Kanada]	8.080				
Päijänne [Finlandia]	1.054	Van [Turkia]	3.738	Tana [Etiopia]	3.600	Lago di la Rentiro = Reindeer Lake [Kanada]	6.390				
Topozero [Rusia]	910	Sevan [Armenia]	1.410	Cabora Basa [Zimbabve]	2.800	Nettilling [Kanada]	5.542				
				Kivu [Ruanda-Kopngo RD]	2.650	Winnipegosis [Kanada]	5.374	Omna valoro hike skribita, esas ta, di la lasta yaro disponebla. Me ajornos ta valori omna-yare: en decembro, januaro.			
		Yaro: 2003 = <sup>1</sup> Aral [Kazakstan-Uzbekistan]	19.370	Edoardo [Uganda-Kongo RD]	2.200	Nipigon [Kanada]	4.843				



EUROPA		AZIA		AFRIKA		NORD e Centrala AMERIKA		SUD-OCEANIA	
La precipua Aquo-Fali: alteso (m)									
Nomo	m	Nomo	m	Nomo	m	Nomo	m	Nomo	m
Gavarnie [Francia]	421	Gersoppa [India]	253	Tugela [Sudafrika]	948	Yosemite [Usa]	739	ANGEL [Venezuela]	579
Krimml Fälle [Austria]	381			Lofoi [Kongo R.D.]	384	Ribbon [Usa]	491	Cuquenán [Venezuela]	346
Staubbach [Suisa]	305			Kalambo [Tanz.-Zambia]	215	Akaka [Usa]	442	Great [Guyana]	335
[Norvegia] Mardalsfoss or.	297			Le Bihan [Lesotho]	192	Della [Kanada]	439	Glass [Brazilia]	271
Marmore [Italia]	165			Fincha [Etiopia]	154	Takakkaw [Kanada]	366	Cusiana [Kolumbia]	270
Frua [Italia]	143			Augrabies [Sudafrika]	146	Niagara [Usa-Kanada]	49	Kaieteur [Guyana]	187
				Ruacana [Angola]	123			Marina [Guyana]	154
				Viktoria [Zimb.-Zambia]	122			Tequendama [Kolumbia]	140

EUROPA		AZIA		AFRIKA		NORD e Centrala AMERIKA		SUD-OCEANIA	
La precipua Ter-Depresaji: profundeso (m)									
Nomo	m	Nomo	m	Nomo	m	Nomo	m	Nomo	m
Maro (Lago) Kaspio/a [Rusia]	- 28	MARO MORTINTA [Israel-Jordania]	- 395	Lago Assal [Djibuti]	- 155	Valo di la Morto [Usa]	- 186	Salinas Chicas [Arjentinia]	- 42
West-Holando [Nederlando]	- 6	Turfan [Chinia]	- 154	Qattâra [Egiptia]	- 133	Lago Salton [Usa]	- 70	Peninsulo Valdés [Arjentinia]	- 40
				Lago Asale [Etiopia]	- 116	Omna valoro hike skribita, esas ta, di la lasta yaro disponebla. Me ajornos ta valori omna-yare: en decembro, januaro.			

EUROPA		AZIA		AFRIKA		NORD e Centrala AMERIKA		SUD-		OCEANIA	
La precipua Porti: vari e kontenili											
? 1000 kontenili	vari	? 1000 kontenili	vari	? 1000 kontenili	vari	? 1000 kontenili	vari	? 1000 kontenili	vari	? 1000 kontenili	vari
Nomo	?1000 t	Nomo	?1000 t	Nomo	?1000 t	Nomo	?1000 t	Nomo	?1000 t	Nomo	?1000 t
9.288	370.231	18.084	443.000	-	89.256	1.582	139.267	-	92.712	-	95.826
Rotterdam [Nederlando]		SHANGHAI [Chinia]		Richard's Bay [Sudafrika]		Houston <sup>1</sup> [Usa]		Tubarão [Brazilia]		Dampier [Australia]	
6.488	160.054	23.192	423.268	-	71.476	-	86.786	2.268	71.902	10	83.560
Anvers = Antwerpen [Belgia]		SINGAPUR [...]		Arzew [Aljeria]		Corpus Christi [Usa]		Santos [Brazilia]		Newcastle [Australia]	
8.100	125.700	5.208	269.000	1.956	69.074	1.767	76.481	[Arjentinia] -	35.166	-	63.147
Hamburg [Germania]		Ningbo [Chinia]		Durban [Sudafrika]		Vancouver [Kanada]		San Lorenzo e la „Puerto Generala” di San Martin		Gladstone [Australia]	
162	113.433	4.680	251.000	-	36.664	-	64.049	272	19.479	-	54.572
Novorossijsk [Rusia]		Guangzhou [Chinia]		Saldanha Bay [Sudafrika]		Cayo Arcas [Mexikia]		Talcahuano [Chili]		Hedland [Australia]	
906	96.550	4.801	241.000	1.129	25.828	6.710	55.321			1.910	28.300
Marseille [Francia]		Tientsin=Tianjin [Chinia]		Dumyat [Egiptia]		Long Beach [Usa]				Melbourne [Australia]	
2.118	75.023	22.602	230.139	534	24.573	4.793	54.034				
Le Havre [Francia]		Hong Kong = Xianggang [Chinia]		Casablanca [Maroko]		New York <sup>1</sup> [Usa]					
66	74.885	2.489	187.009	1.303	22.768	7.485	52.508				
Amsterdam [Nederlando]		Nagoya [Japonia]		Las Palmas [Kanarii, Hisp.]		Los Angeles <sup>1</sup> [Usa]					
72	72.272	6.307	186.780	301	20.809	-	43.301				
Bergen [Norvegia]		Qingdao [Chinia]		El Dekheila [Egiptia]		Chicago [Usa]					
3.180	68.317	2.651	170.000	433	19.923	-	41.680				
Algeciras [Hispania]		Dalian [Chinia]		El Iskandarîya [Egiptia]		Duluth [Usa] [Lago Superiora]					
1.119	57.481	104	170.000	120	19.825	-	39.889				
Sankt-Peterburg [Rusia]		Qinhuangdao [Chinia]		Skikda [Aljeria]		Beaumont <sup>1</sup> [Usa]					
1.625	56.455	41	165.715	572	18.662	373	38.818				
Genova [Italia]		Chiba [Japonia]		Abidjan [Ivora Rivo]		Port Fraser [Kanada]					
138	55.790	9.470	152.468					Omna valoro hike skribita, esas ta, di la lasta yaro disponebla.			
Tees and Hartlepool [UR]		Kaohsiung [Taiwan]						Me ajornos ta valori omna-yare: en decembro,			
3.735	54.342	11.843	130.753					januaro.			
Bremerhaven [Germania]		Pusan [Sud-Korea]				<sup>1</sup> nur exterlanda komerco					

EUROPA		AZIA		AFRIKA		NORD e Centrala AMERIKA		SUD-		OCEANIA	
La precipua Aeroporti: vari e voyajanti											
voyajanti · 1000	vari · 1000 t	voyajanti · 1000	vari · 1000 t	voyajanti · 1000	vari · 1000 t	voyajanti · 1000	vari · 1000 t	voyajanti · 1000	vari · 1000 t	voyajanti · 1000	vari · 1000 t
Nomo		Nomo		Nomo		Nomo		Nomo		Nomo	
67.700	1.300	65.225	832	17.794	-	84.846	746	17.147	43	29.100	298
London [Unionita Rejio] LHR = Heathrow		Tokio [Japonia] HND = Haneda		Johannesburg JNB = Jan Smuts [Sudafrika]		ATLANTA [Usa] ATL = Hartsfield		São Paulo [Brazilia] CGH = Congonhas		Sydney [Australia] SYD = Kingsford-Smith	
56.900	2.130	48.501	1.028	10.220	-	76.248	1.618	15.834	470	21.430	208
Paris [Francia] CDG = Roissy		Beijing [China] PEK = Aeroporto dil Chef-Urbo		El-Qâhira [Egiptia] CAI = Heliopolis		Chicago [Usa] ORD = O'Hare		São Paulo [Brazilia] GRU = Garulhos		Melbourne [Australia] MEL = Tullamarine	
52.800	2.127	44.020	3.608	4.251	202	61.048	1.907	9.426	83	16.208	75
Frankfurt a.M. [Germania] FRA = Aeroporto Internaciona		<b>HONG KONG =</b> <b>XIANGGANG [China]</b> <b>HKG = Chep Lap Kok</b>		Nairobi [Kenia] NBO = Jomo		Los Angeles [Usa] LAX = Aeroporto Internaciona		Brasilia [Brazilia] BSB = Aeroporto Internaciona		Brisbane [Australia] BNE = Aeroporto Internaciona	
46.066	1.526	42.799	1.181	3.803	47	60.079	748	5.783	255	11.458	-
Amsterdam [Nederlando] AMS = Schiphol		Bangkok = Krung Thep [Tailando] BKK = Aeroporto Internaciona		Casablanca [Maroko] CMN = Mohamed V		Dallas [Usa] DFW = Forth Worth		Santiago [Chili] SCL = Aeroporto Comodoro Arturo Merino Benitez		Auckland [Nova-Zelando] AKL = Aeroporto Internaciona	
45.198	333	35.033	1.931	3.646	-	47.324	-				
Madrid [Hispania] MAD = Barajas		Singapur [...] SIN = Changi		Tunis [Tunizia] TUN = El Aouina		Denver [Usa] DEN = Aeroporto Internaciona					
32.000	216	31.824	2.280			46.194	-				
London [Unionita Rejio] LGW = Gatwick		Tokio [Japonia] NRT = Narita				Las Vegas [Usa] LAS = McCarran					
30.800	224					42.678	-				
München [Germania] MUC = Franz J. Strauss						Houston [Usa] IAH = Aeroporto Interkontinenta					
30.189	123					42.604	1.660				
Roma [Italia] FCO = Fiumicino						New York [Usa] JFK = John F. Kennedy					
25.600	100					Omna valoro hike skribita, esas ta, di la lasta yaro disponebla. Me ajornos ta valori omna-yare: en decembro, januaro.					
Paris [Francia] ORY = Orly											

EUROPA		AZIA		AFRIKA		NORD e Centrala AMERIKA		SUD-		OCEANIA	
Lojanti di la granda Urbi e di l'urbala Aglomeraji											
Urbal Aglomerajo Nomo	lojanti	Urbal Aglomerajo Nomo	lojanti	Urbal Aglomerajo Nomo	lojanti	Urbal Aglomerajo Nomo	lojanti	Urbal Aglomerajo Nomo	lojanti	Urbal Aglomerajo Nomo	lojanti
-	10.425.100	17.780.000	10.030.788	13.427.000	1.518.000	<b>19.231.829</b>	8.720.916	19.037.487	10.277.500	4.119.190	148.367
Moskva [Rusia]		Shanghai [Chinia]		Lagos [Nigeria]		<b>CIUDAD DE MÉXICO</b> [Mexikia]		São Paulo [Brazilia]		Sydney [Australia]	
9.820.000	2.153.600	16.368.084	11.914.398	11.128.000	7.786.640	18.747.000	8.143.197	12.550.000	3.024.772	3.592.591	64.999
Paris [Francia]		Mumbai =Bombay [India]		El-Qâhira [Egiptia]		New York [Usa]		Buenos Aires [Arjentinia]		Melbourne [Australia]	
7.517.700	9.200	14.380.000	7.699.297	-	7.273.947	12.924.000	3.844.829	11.570.524	6.136.652	1.763.131	971.757
London [Unionita Rejio]		Beijing [Chinia]		Kinshasa [Kongo R.D.]		Los Angeles [Usa]		Rio de Janeiro [Brazilia]		Brisbane [Australia]	
5.746.018	585.430	13.216.546	4.580.544	4.518.000	947.483	9.443.000	2.842.518	8.630.000	7.753.439	1.445.078	11.821
Essen [Germania]		Kolkata [India]		Al Khartum [Sudan]		Chicago [Usa]		Lima [Peru]		Perth [Australia]	
5.608.000	3.128.600	12.791.458	9.817.439	-	4.110.015	5.823.000	1.463.281	7.887.044	6.763.325	1.208.094	404.658
Madrid [Hispania]		Delhi [India]		El Iskandarîya [Egiptia]		Philadelphia [Usa]		Bogotá [Kolumbia]		Auckland [N.-Zelando]	
5.312.000	4.580.600	12.677.917	8.535.792	3.631.061	2.933.684	5.819.000	1.213.825	6.061.185	4.658.687	1.105.839	14.726
Sankt-Peterburg [Rusia]		Tokio [Japonia]		Dar-el-Beida [Maroko]		Dallas [Usa]		Santiago [Chili]		Adelaide [Australia]	
4.200.072	3.395.189	13.215.000	8.755.700	-	3.576.000	5.422.000	386.417	5.391.284	2.399.920	508.597	146.967
Berlin [Germania]		Jakarta [Indonezia]		Abidjan [Ivora Rivo]		Miami [Usa]		Belo Horizonte [Brazilia]		Newcastle [Australia]	
3.761.810	745.514	10.686.000	1.581.082	3.288.000	752.349	5.280.000	2.016.582	3.978.263	1.440.939	483.085	482.566
Athína [Grekia]		Manila [Filipini]		Johannesburg [Sudafrika]		Houston [Usa]		Pôrto Alegre [Brazilia]		Gold Coast-Tweed [Australia]	
3.447.173	564.657	10.430.000	4.933.106	3.200.000	1.791.000	5.215.000	550.251	3.599.181	1.515.052	-	377.379
Lisboa [Portugal]		Tientsin=Tianjin [Chinia]		El Djazair [Aljeria]		Washington [Usa]		Recife [Brazilia]		Honolulu [Usa, Hawaii]	
-	2.705.603	10.403.597	5.644.235	3.103.000	987.007	5.113.149	4.753.120			371.968	323.056
Roma [Italia]		Dhaka [Bangladesh]		Cape Town=Kaaftad [Sudafrika]		Toronto [Kanada]				Canberra-Queanbeyan [Australia]	
-	2.679.064	10.243.000	8.831.805	3.090.122	669.242	4.918.000	470.688			360.624	179.466
Kyiv [Ukrainia]		Istambul [Turkia]		Durban [Sudafrika]		Atlanta [Usa]				Wellington [N.Zelando]	
5.625.690	592.569	-	9.820.171	-	2.973.000	4.488.000	886.671				
Stuttgart [Germania]		Soul [Sud-Korea]		Adis Abeba [Etiopia]		Detroit [Usa]					
2.549.338	1.743.627	-	9.339.023	2.903.753	1.981.000	4.412.000	559.034				
Hamburg [Germania]		Karachi [Pakistan]		Accra [Ghana]		Boston [Usa]					



EUROPA		AZIA		AFRIKA		NORD e Centrala AMERIKA		SUD-	OCEANIA
Lojanti di la granda Urbi e di l'urbala Aglomeraji (2)									
Urbal Aglomerajo	lojanti	Urbal Aglomerajo	lojanti	Urbal Aglomerajo	lojanti	Urbal Aglomerajo	lojanti	Urbal Aglomerajo	lojanti
Nomo		Nomo		Nomo		Nomo		Nomo	
2.547.600	442.800	-	7.797.520	-	2.845.353	4.153.000	739.426		
Manchester [Union.Rejio]		Tehran [Iran]		Nairobi [Kenia]		San Francisco [Usa]			
2.430.000	1.698.106	7.506.700	6.593.000	-	2.766.000	4.095.853	1.600.940		
Budapest [Hungaria]		Bangkok = Krung Thep [Tailando]		Luanda [Angola]		Guadalajara [Mexikia]			
2.339.156	1.927.559	6.633.137	2.616.375	2.598.000	1.585.000	3.865.000	1.461.575		
Bucuresti [Rumania]		T'aipei [Taiwan]		Antananarivo= Tananarive [Madagaskar]		Phoenix [Usa]			
2.200.000	1.700.536	6.500.000	5.904.000	-	2.336.055				
Warszawa [Polonia]		Baghdad [Irak]		Dar es Salaam [Tanzania]					
1.939.344	1.656.700	6.424.624	4.216.268	-	2.221.817				
Wien [Austria]		Madras = Chennai [India]		El-Gîza [Egiptia]					
1.889.945	782.885	5.686.844	4.292.223	2.159.000	1.030.594				
Stockholm [Suedia]		Bangalore [India]		Dakar [Senegal]					
1.823.000	503.387	5.533.640	3.449.878	2.098.000	1.123.048				
København [Dania]		Hyderabad [India]		Tarabulus [Libia]					
1.785.000	1.138.000	-	5.143.495	1.996.000	728.453				
Omsk [Rusia]		Lahore [Pakistan]		Tunis [Tunizia]					
-	1.780.700	5.030.000	3.452.100	1.985.983	1.231.000				
Minsk [Bielorusia]		Hô Chí Minh [Vietnam]		Pretoria= Tshwane [Sudafrika]					
		4.761.000	4.193.000	1.761.000	1.494.700				
		Ar-Riyad [Saudia Arabia]		Douala [Kamerun]					
		-	4.653.131	1.752.000	1.515.000				
		Guangzhou [Chinia]		Harare [Zimbabwe]					
		4.611.000	3.573.000	1.622.860	623.457				
		Ankara [Turkia]		Rabat [Maroko]					
		4.519.278	3.515.361	1.485.000	1.248.200				
		Ahmadabad [India]		Yaoundé [Kamerun]					
		4.455.000	4.107.000			Omna valoro hike skribita, esas ta, di la lasta yaro disponebla. Me ajornos ta valori omna-yare: en decembro, januaro.			
		Yangon =Rangoon [Myanmar]							

# (4) BAZALA INFORMI PRI LA NACIONARO

<p><b>Surfaco Km<sup>2</sup></b> Surfaco di la teritorio nacionala e klasifiko di la stato per la tabelo mondala havanta ordino des-kreskanta (de la plu vasta a la plu mikra).</p>	<p><b>Lojanto-Denseso (L.D.)</b> Nombro di la lojanti po Km<sup>2</sup></p>	<p><b>Lojanti</b> Populo rezidanta e klasifiko di la stato per la tabelo mondala havanta ordino des-kreskanta (de la plu populosa a la min populosa).</p>
-----------------------------------------------------------------------------------------------------------------------------------------------------------------------------------------	---------------------------------------------------------------------------------	---------------------------------------------------------------------------------------------------------------------------------------------------------------

1

Nacioni nedependanta	plako	Surfaco Km <sup>2</sup>	Lojanti	L.D.
RUSIA	RUS	17.075.400	1 esma	8
KANADA	CDN	9.984.670	2 esma	3
CHINA	VRC	9.572.900	3 esma	137
USA	USA	9.372.614	4 esma	32
BRAZILIA	BR	8.514.876	5 esma	22
AUSTRALIA	AUS	7.703.429	6 esma	3
INDIA	IND	3.287.263	7 esma	340
ARJENTINIA	RA	2.780.403	8 esma	14
KAZAKSTAN	EAK	2.724.900	9 esma	6
SUDAN	SUD	2.503.890	10 esma	14
ALJERIA	DZ	2.381.741	11 esma	14
KONGO, Republ. Demokr.	CD	2.344.858	12 esma	25
SAUDIA ARABIA	KSA	2.149.690	13 esma	11
MEXIKIA	MEX	1.958.201	14 esma	53
INDONEZIA	RI	1.860.360	15 esma	119
LIBIA	LAR	1.759.540	16 esma	3
IRAN	IR	1.645.258	17 esma	43
MONGOLIA	MGL	1.564.160	18 esma	2
PERU	PE	1.285.216	19 esma	21
CHAD	TCH	1.284.000	20 esma	8
NIJER	RN	1.267.000	21 esma	10
MALI	RMM	1.248.574	22 esma	10
ANGOLA	ANG	1.246.700	23 esma	13
SUDAFRIKA	ZA	1.220.813	24 esma	39
KOLUMBIA	CO	1.141.748	25 esma	37
ETIOPIA	ETH	1.127.127	26 esma	67
BOLIVIA	BOL	1.098.581	27 esma	9
MAURITANIA	RIM	1.030.700	28 esma	3
EGIPTIA	ET	1.001.449	29 esma	72
TANZANIA	EAT	945.090	30 esma	40
NIGERIA	WAN	923.768	31 esma	152
VENEZUEL.A	YV	916.445	32 esma	29
NAMIBIA	NAM	824.115	33 esma	2
MOZAMBIK	MOC	799.380	34 esma	25
PAKISTAN	PK	796.096	35 esma	196
TURKIA	TR	783.562	36 esma	93
CHIL.I	RCH	756.102	37 esma	22
ZAMBIA	Z	752.614	38 esma	15
MYANMAR [BURM.A]	MYA	676.577	39 esma	70
AFGANISTAN	AFG	645.807	40 esma	44
SOMALIA	SP	637.657	41 esma	14
CENTRAFRIK.A	RCA	622.436	42 esma	7
UKRAINIA	UA	603.700	43 esma	77
MADAGASKAR	RM	587.051	44 esma	30
KENIA	KS	582.646	45 esma	58
BOTSWAN.A	RB	581.730	46 esma	3

30

Nacioni nedependanta	plako	Lojanti	Surfaco Km <sup>2</sup>	L.D.
CHINA	VRC	1.307.560.000	1 esma	137
INDIA	IND	1.117.733.000	2 esma	340
USA	USA	299.398.000	3 esma	32
INDONEZIA	RI	222.051.000	4 esma	119
BRAZILIA	BR	186.770.000	5 esma	22
PAKISTAN	PK	156.000.000	6 esma	196
RUSIA	RUS	142.753.000	7 esma	8
NIGERIA	WAN	140.003.000	8 esma	152
BANGLADESH	BD	138.512.000	9 esma	91
JAPONIA	J	127.805.000	10 esma	343
MEXIKIA	MEX	104.700.000	11 esma	53
FILIPIN.I	RP	86.972.000	12 esma	71
VIETNAM	VN	84.155.000	13 esma	256
GERMANIA	D	82.437.000	14 esma	231
ETIOPIA	ETH	75.067.000	15 esma	67
TURKIA	TR	72.970.000	16 esma	93
EGIPTIA	ET	72.579.000	17 esma	72
IRAN	IR	70.472.000	18 esma	43
TAILANDO	THA	65.218.000	19 esma	127
FRANCIA	F	61.353.000	20 esma	113
UNIONITA REJIO	GB	60.393.000	21 esma	249
KONGO, Rep.Demokr.	CD	59.320.000	22 esma	25
ITALIA	I	59.131.000	23 esma	196
MYANMAR [BURM.A]	MYA	47.650.000	24 esma	70
SUDKORE.A	ROK	47.515.000	25 esma	477
SUDAFRIKA	ZA	47.390.000	26 esma	39
UKRAINIA	UA	46.379.000	27 esma	77
HISPANIA	E	44.566.000	28 esma	88
KOLUMBIA	CO	42.764.000	29 esma	37
ARJENTINIA	RA	38.970.000	30 esma	14
TANZANIA	EAT	38.180.000	31 esma	40
POLONIA	PL	38.132.000	32 esma	122
SUDAN	SUD	36.297.000	33 esma	14
KENIA	KS	33.947.000	34 esma	58
ALJERIA	DZ	33.500.000	35 esma	11
KANADA	CDN	31.612.000	36 esma	3
MAROK.O	MA	30.367.000	37 esma	66
AFGANISTAN	AFG	28.100.000	38 esma	44
UGANDA	EAU	27.356.000	39 esma	113
IRAK	IRQ	27.180.000	40 esma	63
VENEZUEL.A	YV	27.030.000	41 esma	29
MALAYSIA	MAL	26.640.000	42 esma	81
PERU	PE	26.545.000	43 esma	21
UZBEKISTAN	UZ	26.485.000	44 esma	59
NEPAL	NEP	25.887.000	45 esma	176
SAUDIA ARABIA	KSA	23.960.000	46 esma	11

Nacioni neependanta	plako	Surfaco Km <sup>2</sup>	Lojanti	L.D.
FRANCI.A	F	543.965	47 esma	61.353.000 20 esma 113 68 esma
YEMEN	YE	527.968	48 esma	21.050.000 51 esma 40 132 esma
TAILANDO	THA	513.116	49 esma	65.218.000 19 esma 127 57 esma
HISPANIA	E	505.957	50 esma	44.566.000 28 esma 88 84 esma
TURKMENISTAN	TM	488.000	51 esma	5.770.000 103 esma 12 172 esma
KAMERUN	CAM	475.442	52 esma	17.034.000 58 esma 36 137 esma
PAPUA NOVA GUINEA	PNG	462.840	53 esma	6.078.000 100 esma 13 169 esma
MAROK.O	MA	458.730	54 esma	30.367.000 37 esma 66 101 esma
SUEDIA	S	450.295	55 esma	9.080.000 85 esma 20 155 esma
UZBEKISTAN	UZ	447.400	56 esma	26.485.000 44 esma 59 113 esma
IRAK	IRQ	434.128	57 esma	27.180.000 40 esma 63 107 esma
PARAGUAY	PY	406.752	58 esma	6.010.000 101 esma 15 163 esma
ZIMBABWE	ZW	390.757	59 esma	12.010.000 70 esma 31 142 esma
JAPONIA	J	372.824	60 esma	127.805.000 10 esma 343 17 esma
GERMANIA	D	357.093	61 esma	82.437.000 14 esma 231 35 esma
KONGO Republiko	RCB	342.000	62 esma	3.507.000 127 esma 10 174 esma
FINLAND.O	FIN	338.145	63 esma	5.276.000 109 esma 16 159 esma
MALAZIA	MAL	329.847	64 esma	26.640.000 42 esma 87 87 esma
VIETNAM	VN	329.315	65 esma	84.155.000 13 esma 256 31 esma
NORVEGLA	N	323.802	66 esma	4.681.000 112 esma 14 165 esma
IVOR.A RIV.O	CI	320.763	67 esma	19.658.000 55 esma 61 110 esma
POLONIA	PL	312.685	68 esma	38.132.000 32 esma 122 59 esma
OMAN	OM	309.500	69 esma	2.550.000 136 esma 8 179 esma
ITALIA	I	301.317	70 esma	59.131.000 23 esma 196 37 esma
FILIPINI	RP	300.076	71 esma	86.972.000 12 esma 290 27 esma
BURKINA-FASO	BF	270.764	72 esma	13.902.000 64 esma 51 120 esma
NOVA ZELAND.O	NZ	270.534	73 esma	4.027.000 121 esma 15 161 esma
GABON	G	267.667	74 esma	1.332.000 147 esma 5 183 esma
EQUADOR	EC	256.370	75 esma	13.408.000 65 esma 52 118 esma
GUINEA	RG	245.836	76 esma	8.174.000 91 esma 33 139 esma
UNIONITA REJO	GB	242.514	77 esma	60.393.000 21 esma 249 33 esma
UGANDA	EAU	241.038	78 esma	27.356.000 39 esma 113 66 esma
GHANA	GH	238.533	79 esma	21.472.000 50 esma 90 83 esma
RUMANIA	RO	238.391	80 esma	21.610.000 49 esma 91 82 esma
LAOS	LAO	236.800	81 esma	5.739.000 104 esma 24 150 esma
GUYANA	GUY	214.999	82 esma	760.000 156 esma 4 184 esma
BIELORUSIA	BY	207.600	83 esma	9.750.000 82 esma 47 122 esma
KIRGIZISTAN	KZ	199.900	84 esma	5.189.000 111 esma 26 147 esma
SENEGAL	SN	196.722	85 esma	10.817.000 74 esma 55 115 esma
SIRIA	SYR	185.180	86 esma	18.589.000 56 esma 100 75 esma
KAMBODJA	K	181.035	87 esma	14.080.000 63 esma 78 90 esma
URUGUAY	ROU	176.215	88 esma	3.315.000 129 esma 19 156 esma
TUNIZIA	TN	164.150	89 esma	10.126.000 79 esma 62 108 esma
SURINAM	SME	163.820	90 esma	493.000 162 esma 3 188 esma
BANGLADESH	BD	147.570	91 esma	138.512.000 9 esma 939 6 esma
NEPAL	NEP	147.181	92 esma	25.887.000 45 esma 176 45 esma
TADJIKISTAN	TJ	143.100	93 esma	6.920.000 99 esma 48 121 esma
GREKIA	GR	131.957	94 esma	11.127.000 73 esma 84 85 esma
NIKARAGUA	NI	130.373	95 esma	5.245.000 110 esma 40 131 esma
NORDKORE.A	DVRK	122.762	96 esma	23.113.000 47 esma 188 39 esma
ERITREA	ER	121.100	97 esma	4.492.000 113 esma 37 136 esma
MALAWI	MW	118.484	98 esma	12.757.000 67 esma 108 73 esma
BENIN	DY	112.622	99 esma	7.840.000 92 esma 70 97 esma
HONDURAS	HN	112.492	100 esma	7.367.000 96 esma 65 102 esma
LIBERIA	LB	111.369	101 esma	3.634.000 125 esma 33 140 esma
BULGARIA	BG	110.970	102 esma	7.718.000 93 esma 70 98 esma

Nacioni neependanta	plako	Lojanti	Surfaco Km <sup>2</sup>	L.D.
NORDKORE.A	DVRK	23.113.000 47 esma	122.762 96 esma	188 39 esma
TAIWAN	RC	23.036.000 48 esma	36.188 133 esma	637 7 esma
RUMANIA	RO	21.610.000 49 esma	238.391 80 esma	91 82 esma
GHANA	GH	21.472.000 50 esma	238.533 79 esma	90 83 esma
YEMEN	YE	21.050.000 51 esma	527.968 48 esma	40 132 esma
MOZAMBIK	MOC	19.888.000 52 esma	799.380 34 esma	25 149 esma
SRI-LANKA [CEYLON]	CL	19.870.000 53 esma	65.610 119 esma	303 24 esma
AUSTRALLA	AUS	19.852.000 54 esma	7.703.429 6 esma	3 191 esma
IVOR.A RIV.O	CI	19.658.000 55 esma	320.763 67 esma	61 110 esma
SIRIA	SYR	18.589.000 56 esma	185.180 86 esma	100 75 esma
MADAGASKAR	RM	17.834.000 57 esma	587.051 44 esma	30 143 esma
KAMERUN	CAM	17.034.000 58 esma	475.442 52 esma	36 137 esma
CHIL.I	RCH	16.433.000 59 esma	756.102 37 esma	22 153 esma
NEDERLAND.O	NL	16.357.000 60 esma	41.528 131 esma	394 14 esma
ANGOLA	ANG	15.925.000 61 esma	1.246.700 23 esma	13 171 esma
KAZAKSTAN	EAK	15.217.000 62 esma	2.724.900 9 esma	6 182 esma
KAMBODJA	K	14.080.000 63 esma	181.035 87 esma	78 90 esma
BURKINA-FASO	BF	13.902.000 64 esma	270.764 72 esma	51 120 esma
EQUADOR	EC	13.408.000 65 esma	256.370 75 esma	52 118 esma
NIJER	RN	12.922.000 66 esma	1.267.000 21 esma	10 175 esma
MALAWI	MW	12.757.934 67 esma	118.484 98 esma	108 73 esma
MALI	RMM	12.603.000 68 esma	1.248.574 22 esma	10 176 esma
GUATEMALA	GCA	12.294.000 69 esma	108.889 104 esma	113 67 esma
ZIMBABWE	ZW	12.010.000 70 esma	390.757 59 esma	31 142 esma
ZAMBIA	Z	11.520.000 71 esma	752.614 38 esma	15 160 esma
KUBA	C	11.243.000 72 esma	109.886 103 esma	102 74 esma
GREKIA	GR	11.127.000 73 esma	131.957 94 esma	84 85 esma
SENEGAL	SN	10.817.000 74 esma	196.722 85 esma	55 115 esma
PORTUGAL	P	10.569.000 75 esma	92.152 108 esma	115 65 esma
BELGIA	B	10.541.000 76 esma	30.528 136 esma	345 16 esma
SERBIA	SCG	10.497.000 77 esma	88.361 110 esma	119 62 esma
CHEKIA	CZ	10.251.000 78 esma	78.866 114 esma	130 56 esma
TUNIZIA	TN	10.126.000 79 esma	164.150 89 esma	62 108 esma
HUNGARIA	H	10.076.000 80 esma	93.030 107 esma	108 71 esma
CHAD	TCH	9.835.000 81 esma	1.284.000 20 esma	8 180 esma
BIELORUSIA	BY	9.750.000 82 esma	207.600 83 esma	47 122 esma
BOLIVIA	BOL	9.627.000 83 esma	1.098.581 27 esma	9 177 esma
DOMING.A Republiko	DOM	9.125.000 84 esma	48.671 127 esma	187 40 esma
SUEDIA	S	9.080.000 85 esma	450.295 55 esma	20 155 esma
RUANDA	RWA	8.958.000 86 esma	26.338 144 esma	370 18 esma
SOMALIA	SP	8.860.000 87 esma	637.657 41 esma	14 168 esma
AZERBAIJAN	AZ	8.436.000 88 esma	86.600 111 esma	97 78 esma
AUSTRIA	A	8.279.000 89 esma	83.871 112 esma	99 77 esma
HAITI	RH	8.234.000 90 esma	27.700 143 esma	297 26 esma
GUINEA	RG	8.174.000 91 esma	245.836 76 esma	33 139 esma
BENIN	DY	7.840.000 92 esma	112.622 99 esma	70 97 esma
BULGARIA	BG	7.718.000 93 esma	110.970 102 esma	70 98 esma
SUISA	CH	7.459.000 94 esma	41.285 132 esma	181 42 esma
BURUNDI	BU	7.454.000 95 esma	27.834 142 esma	268 30 esma
HONDURAS	HN	7.367.000 96 esma	112.492 100 esma	65 102 esma
SALVADORIA	ES	6.990.000 97 esma	21.041 148 esma	332 21 esma
ISRAEL	IL	6.984.000 98 esma	20.700 149 esma	337 20 esma
TADJIKISTAN	TJ	6.920.000 99 esma	143.100 93 esma	48 121 esma
PAPUA NOVA GUINEA	PNG	6.078.000 100 esma	462.840 53 esma	13 169 esma
PARAGUAY	PY	6.010.000 101 esma	406.752 58 esma	15 163 esma
LIBIA	LAR	5.900.000 102 esma	1.759.540 16 esma	3 185 esma

Nacioni neependanta	plako	Surfaco Km <sup>2</sup>	Lojanti	L.D.
KUB.A	C	109.886	103 esma	11.243.000 72 esma 102 74 esma
GUATEMALA	GCA	108.889	104 esma	12.294.000 69 esma 113 67 esma
ISLAND.O	IS	102.819	105 esma	307.261 169 esma 3 189 esma
SUDKORE.A	ROK	99.646	106 esma	47.515.000 25 esma 477 12 esma
HUNGARI.A	H	93.030	107 esma	10.076.000 80 esma 108 71 esma
PORTUGAL	P	92.152	108 esma	10.569.000 75 esma 115 65 esma
JORDANIA	JOR	88.778	109 esma	5.473.000 105 esma 62 109 esma
SERBIA	SCG	88.361	110 esma	10.497.000 77 esma 119 62 esma
AZERBAIJAN	AZ	86.600	111 esma	8.436.000 88 esma 97 78 esma
AUSTRIA	A	83.871	112 esma	8.279.000 89 esma 99 77 esma
UN. ARABA EMIR-LANDI	UAE	83.600	113 esma	4.417.000 115 esma 53 117 esma
CHEKIA	CZ	78.866	114 esma	10.251.000 78 esma 130 56 esma
PANAMA	PA	75.001	115 esma	3.283.000 130 esma 44 125 esma
SIERRA LEONE	WAL	71.740	116 esma	4.250.000 118 esma 59 112 esma
IRLAND.O	IRL	70.273	117 esma	4.234.000 119 esma 60 111 esma
GRUZIA	GE	69.500	118 esma	4.401.000 116 esma 63 106 esma
SRI-LANKA [CEYLON]	CL	65.610	119 esma	19.870.000 53 esma 303 24 esma
LITUANIA	LT	65.300	120 esma	3.384.000 128 esma 52 119 esma
LATVIA	LV	64.589	121 esma	2.294.000 139 esma 36 138 esma
TOGO	RT	56.600	122 esma	5.337.000 108 esma 94 79 esma
KROATIA	HR	56.594	123 esma	4.443.000 114 esma 79 89 esma
BOSNIA e HERZEGOVIN.A	BIH	51.209	124 esma	3.996.000 122 esma 76 92 esma
KOSTARIKA	CR	51.209	125 esma	3.912.000 123 esma 84 86 esma
SLOVAKIA	SK	49.034	126 esma	5.389.000 107 esma 110 69 esma
DOMING.A Republiko	DOM	48.671	127 esma	9.125.000 84 esma 187 40 esma
BHUTAN	BHT	46.640	128 esma	691.000 159 esma 15 162 esma
ANTONIA	EST	45.227	129 esma	1.344.000 146 esma 30 145 esma
DANIA	DK	43.098	130 esma	5.447.000 106 esma 126 58 esma
NEDERLAND.O	NL	41.528	131 esma	16.357.000 60 esma 394 14 esma
SUISIA	CH	41.285	132 esma	7.459.000 94 esma 181 42 esma
TAIWAN	RC	36.188	133 esma	23.036.000 48 esma 637 7 esma
GUINEA-BISSAU	GNB	36.125	134 esma	1.352.000 145 esma 37 135 esma
MOLDAVIA	MD	33.843	135 esma	3.974.000 122 esma 117 63 esma
BELGIA	B	30.528	136 esma	10.541.000 76 esma 345 16 esma
LESOTHO	LS	30.355	137 esma	2.300.000 138 esma 76 93 esma
ARMENIA	ARM	29.743	138 esma	3.219.000 131 esma 108 72 esma
ALBANIA	AL	28.748	139 esma	3.149.000 132 esma 110 70 esma
SALOMON INSULI	SOL	28.370	140 esma	484.000 164 esma 17 158 esma
GUINEA EQUATORAL.A	GQ	28.051	141 esma	1.153.000 150 esma 41 128 esma
BURUNDI	BU	27.834	142 esma	7.454.000 95 esma 268 30 esma
HAITI	RH	27.700	143 esma	8.234.000 90 esma 297 26 esma
RUAND.A	RWA	26.338	144 esma	8.958.000 86 esma 340 18 esma
MACEDONIA	MK	25.713	145 esma	2.043.000 140 esma 79 88 esma
DJIBUTI	DJI	23.200	146 esma	700.000 158 esma 30 144 esma
BELIZE	BH	22.965	147 esma	301.600 170 esma 13 170 esma
SALVADORIA	ES	21.041	148 esma	6.990.000 97 esma 332 21 esma
ISRAEL	IL	20.700	149 esma	6.984.000 98 esma 337 20 esma
SLOVENIA	SLO	20.273	150 esma	2.008.000 141 esma 99 76 esma
FIDJI	FJI	18.272	151 esma	850.000 153 esma 47 123 esma
KUVAIT	KWT	17.818	152 esma	2.322.000 137 esma 130 54 esma
SWAZILANDO	SD	17.363	153 esma	1.108.000 151 esma 152 48 esma
TIMOR LESTE	TLS	14.604	154 esma	1.007.000 152 esma 69 99 esma
BAHAM.A	BS	13.939	155 esma	327.000 168 esma 23 151 esma
MONTENEGRO	MNE	13.812	156 esma	624.000 160 esma 45 124 esma
VANUATU	VU	12.190	157 esma	223.000 173 esma 18 157 esma
KATAR	Q	11.525	158 esma	838.100 154 esma 73 94 esma

Nacioni neependanta	plako	Lojanti	Surfaco Km <sup>2</sup>	L.D.
TURKMENISTAN	TM	5.770.000	103 esma	488.000 51 esma 12 172 esma
LAOS	LAO	5.739.000	104 esma	236.800 81 esma 24 150 esma
JORDANIA	JOR	5.473.000	105 esma	88.778 109 esma 62 109 esma
DANIA	DK	5.447.640	106 esma	43.098 130 esma 126 58 esma
SLOVAKIA	SK	5.389.000	107 esma	49.034 126 esma 110 69 esma
TOGO	RT	5.337.000	108 esma	56.600 122 esma 94 79 esma
FINLAND.O	FIN	5.276.000	109 esma	338.145 63 esma 16 159 esma
NIKARAGUA	NIC	5.245.000	110 esma	130.373 95 esma 40 131 esma
KIRGIZISTAN	KZ	5.189.000	111 esma	199.900 84 esma 26 147 esma
NORVEGIA	N	4.681.000	112 esma	323.802 66 esma 14 165 esma
ERITREA	ER	4.492.000	113 esma	121.100 97 esma 37 136 esma
KROATIA	HR	4.443.000	114 esma	56.594 123 esma 79 89 esma
UN. ARABA EMIR-LANDI	UAE	4.417.000	115 esma	83.600 113 esma 53 117 esma
GRUZIA	GE	4.401.000	116 esma	69.500 118 esma 63 106 esma
KOSTARIKA	CR	4.269.000	117 esma	56.594 123 esma 84 86 esma
SIERRA LEONE	WAL	4.250.000	118 esma	71.740 116 esma 59 112 esma
IRLAND.O	IRL	4.234.000	119 esma	70.273 117 esma 60 111 esma
CENTRAFRIK.A	RCA	4.094.000	120 esma	622.436 42 esma 7 181 esma
NOVA ZELAND.O	NZ	4.027.000	121 esma	270.534 73 esma 15 161 esma
MOLDAVIA	MD	3.974.000	122 esma	33.843 135 esma 117 63 esma
BOSNIA e HERZEGOVIN.A	BIH	3.912.000	123 esma	51.209 124 esma 76 92 esma
LIBAN.O	RL	3.844.000	124 esma	10.400 161 esma 370 15 esma
LIBERIA	LB	3.634.000	125 esma	111.369 101 esma 33 140 esma
SINGAPUR	SGP	3.608.000	126 esma	704 175 esma 5126 2 esma
KONGO Republiko	RCB	3.507.000	127 esma	342.000 62 esma 10 174 esma
LITUANIA	LT	3.384.000	128 esma	65.300 120 esma 52 119 esma
URUGUAY	ROU	3.315.000	129 esma	176.215 88 esma 19 156 esma
PANAMA	PA	3.283.000	130 esma	75.001 115 esma 44 125 esma
ARMENIA	ARM	3.219.000	131 esma	29.743 138 esma 108 72 esma
ALBANIA	AL	3.149.000	132 esma	28.748 139 esma 110 70 esma
MAURITANIA	RIM	2.980.000	133 esma	1.030.700 28 esma 3 190 esma
JAMAICA	JA	2.660.000	134 esma	10.991 160 esma 242 34 esma
MONGOLIA	MGL	2.594.000	135 esma	1.564.160 18 esma 2 193 esma
OMAN	OM	2.550.000	136 esma	309.500 69 esma 8 179 esma
KUVAIT	KWT	2.322.000	137 esma	17.818 152 esma 130 54 esma
LESOTHO	LS	2.300.000	138 esma	30.355 137 esma 76 93 esma
LATVIA	LV	2.294.000	139 esma	64.589 121 esma 36 138 esma
MACEDONIA	MK	2.043.000	140 esma	25.713 145 esma 79 88 esma
SLOVENIA	SLO	2.008.000	141 esma	20.273 150 esma 99 76 esma
NAMIBIA	NAM	2.002.000	142 esma	824.115 33 esma 2 192 esma
BOTSWANA	RB	1.767.000	143 esma	581.730 46 esma 3 187 esma
GAMBIA	WAG	1.485.000	144 esma	11.295 159 esma 131 53 esma
GUINEA-BISSAU	GNB	1.352.000	145 esma	36.125 134 esma 37 135 esma
ESTONIA	EST	1.344.000	146 esma	45.227 129 esma 30 145 esma
GABON	G	1.332.000	147 esma	267.667 74 esma 5 183 esma
TRINIDAD E TOBAGO	TT	1.298.000	148 esma	5.128 164 esma 253 32 esma
MAURIC.O	MS	1.253.000	149 esma	2.040 168 esma 614 9 esma
GUINEA EQUATORAL.A	GQ	1.153.000	150 esma	28.051 141 esma 41 128 esma
SWAZILANDO	SD	1.108.000	151 esma	17.363 153 esma 152 48 esma
TIMOR LESTE	TLS	1.007.000	152 esma	14.604 154 esma 69 99 esma
FIDJI	FJI	850.000	153 esma	18.272 151 esma 47 123 esma
KATAR	Q	838.000	154 esma	11.525 158 esma 73 94 esma
CHIPRO	CY	766.400	155 esma	5.896 162 esma 130 55 esma
GUYANA	GUY	760.000	156 esma	214.999 82 esma 4 184 esma
BAHRAIN	BRN	744.000	157 esma	728 174 esma 1022 4 esma
DJIBUTI	DJI	700.000	158 esma	23.200 146 esma 30 144 esma



Nacioni ne dependanta	plako	Surfaco Km <sup>2</sup>	Lojanti	L.D.			
GAMBLA	WAG	11.295	159 esma	1.485.000	144 esma	131	53 esma
JAMAĪKA	JA	10.991	160 esma	2.660.000	134 esma	242	34 esma
LIBANO	RL	10.400	161 esma	3.844.000	124 esma	370	15 esma
CHIPRO	CY	5.896	162 esma	766.400	155 esma	130	55 esma
BRUNEI	BRU	5.765	163 esma	375.000	167 esma	65	104 esma
TRINIDAD E TOBAGO	TT	5.128	164 esma	1.298.000	148 esma	253	32 esma
KABOVERDO	CV	4.033	165 esma	484.904	163 esma	120	60 esma
SAMO.A	WS	2.831	166 esma	185.000	174 esma	65	103 esma
LUXEMBURGLA	L	2.586	167 esma	459.500	165 esma	178	43 esma
MAURIC.O	MS	2.040	168 esma	1.253.000	149 esma	614	9 esma
KOMORI	COM	1.862	169 esma	614.000	161 esma	330	23 esma
SAO TOME E PRINCIPE	STP	1.001	170 esma	152.000	176 esma	64	105 esma
KIRIBATI	KIR	811	171 esma	94.000	181 esma	116	64 esma
DOMINIK.A	WD	751	172 esma	69.000	185 esma	92	81 esma
TONGA	TO	748	173 esma	101.134	180 esma	135	52 esma
BAHRĀIN	BRN	728	174 esma	744.000	157 esma	1022	4 esma
SINGAPUR	SGP	704	175 esma	3.608.000	126 esma	5126	2 esma
MIKRONESIA	FSM	702	176 esma	111.200	177 esma	158	47 esma
SANTA LUCIA	WL	617	177 esma	167.000	175 esma	271	29 esma
PALAU	PAL	488	178 esma	20.000	191 esma	41	129 esma
ANDOR.A	AND	468	179 esma	78.549	183 esma	168	46 esma
SEYCHELI	SY	455	180 esma	83.300	182 esma	183	41 esma
ANTIGUA e BARBUDA	AG	442	181 esma	78.000	184 esma	176	44 esma
BARBADOS	BDS	431	182 esma	273.000	172 esma	633	8 esma
SANTA VINCENT e GRENADINI	WV	389	183 esma	107.000	178 esma	275	28 esma
GRENADA	WG	344,50	184 esma	104.000	179 esma	302	25 esma
MALT.A	M	315,60	185 esma	405.000	166 esma	1283	3 esma
MALDIVI	MV	298,00	186 esma	298.968	171 esma	1003	5 esma
SANTA KITTS e NEVIS	KN	269,40	187 esma	39.000	187 esma	145	50 esma
MARSHALL INSULI	MH	181,40	188 esma	60.000	186 esma	331	22 esma
LIECHTENSTEIN	FL	160,50	189 esma	35.010	188 esma	218	36 esma
SAN-MARINO	RSM	61,16	190 esma	30.164	190 esma	493	10 esma
TUVALU	TUV	25,63	191 esma	10.100	193 esma	394	13 esma
NAURU	NAU	21,20	192 esma	10.300	192 esma	486	11 esma
MONAK.O	MC	2,02	193 esma	32.600	189 esma	1639	1 esma
VATIKANO	V	0,44	194 esma	780	194 esma	--	--

Nacioni ne dependanta	plako	Lojanti	Surfaco Km <sup>2</sup>	L.D.			
BHUTAN	BHT	691.000	159 esma	46.640	128 esma	15	162 esma
MONTENEGRO	MNE	624.000	160 esma	13.812	156 esma	45	124 esma
KOMORI	COM	614.000	161 esma	1.862	169 esma	330	23 esma
SURINAM	SME	493.000	162 esma	163.820	90 esma	3	188 esma
KABOVERDO	CV	484.000	163 esma	4.033	165 esma	120	60 esma
SALOMON INSULI	SOL	484.000	164 esma	28.370	140 esma	17	158 esma
LUXEMBURGLA	L	459.000	165 esma	2.586	167 esma	178	43 esma
MALT.A	M	405.000	166 esma	315	185 esma	1283	3 esma
BRUNEI	BRU	375.000	167 esma	5.765	163 esma	65	104 esma
BAHAM.A	BS	327.000	168 esma	13.939	155 esma	23	151 esma
ISLAND.O	IS	307.000	169 esma	102.819	105 esma	3	189 esma
BELIZE	BH	301.600	170 esma	22.965	147 esma	13	170 esma
MALDIVI	MV	298.480	171 esma	298	186 esma	1003	5 esma
BARBADOS	BDS	273.000	172 esma	431	182 esma	633	8 esma
VANUATU	VU	223.000	173 esma	12.190	157 esma	18	157 esma
SAMO.A	WS	185.000	174 esma	2.831	166 esma	65	103 esma
SANTA LUCIA	WL	167.000	175 esma	617	177 esma	271	29 esma
SAO TOME E PRINCIPE	STP	152.000	176 esma	1.001	170 esma	64	105 esma
MIKRONESIA	FSM	111.000	177 esma	702	176 esma	158	47 esma
SANTA VINCENT e GRENADINI	WV	107.000	178 esma	389	183 esma	275	28 esma
GRENADA	WG	104.000	179 esma	344	184 esma	302	25 esma
TONGA	TO	101.000	180 esma	748	173 esma	135	52 esma
KIRIBATI	KIR	94.000	181 esma	811	171 esma	116	64 esma
SEYCHELI	SY	83.000	182 esma	455	180 esma	183	41 esma
ANDOR.A	AND	78.549	183 esma	468	179 esma	168	46 esma
ANTIGUA e BARBUDA	AG	78.000	184 esma	442	181 esma	176	44 esma
DOMINIK.A	WD	69.000	185 esma	751	172 esma	92	81 esma
MARSHALL INSULI	MH	60.000	186 esma	181	188 esma	331	22 esma
SANTA KITTS e NEVIS	KN	39.000	187 esma	269	187 esma	145	50 esma
LIECHTENSTEIN	FL	35.000	188 esma	160	189 esma	218	36 esma
MONAK.O	MC	32.000	189 esma	2,02	193 esma	1639	1 esma
SAN-MARINO	RSM	30.000	190 esma	61,16	190 esma	493	10 esma
PALAU	PAL	20.000	191 esma	488	178 esma	41	129 esma
NAURU	NAU	10.300	192 esma	21,2	192 esma	486	11 esma
TUVALU	TUV	10.100	193 esma	25,63	191 esma	394	13 esma
VATIKANO	V	780	194 esma	0,44	194 esma	--	--

Omna valoro hike skribita, esas ta, di la lasta yaro disponebla.

Me ajornos ta valori omna-yare: en decembro, januaro.

## (5) INDIKILI DEMOGRAFIALA PRI LA NACIONARO

<b>Augmento Naturala (A.N.)</b> L'augmento natarula esas la difero inter la procento di nasko-nombro e la procento di morto-nombro od anke l'eceso o la defecito di la naski kontre la morti. Valoro ye % <b>Yarala kresko (Y.A.)</b> Mez-valora evaluo dil procento di yarala kresko dil popolo di naciono, kun la saldo dil migranti. Valoro ye % <b>Espero di vivo ye la nasko (E.V.)</b> Mez-valora nombro di yari ke nov-naskinto povus vivar, se la procenti prevaloranta di morto-nombro ye la momento di la nasko esus konstanta dum la tota sua vivo. Valoro po yari. [V. = Viri; M.= Mulieri]	<b>Fekundeseso (F.)</b> Mez-valora nombro di bebej naskinta da muliero en fekunda evo (15-49 yari). <b>Morto-nombro %o (M.)</b> Ol esas la raporto inter la nombro di la morti en determinita yaro e la mez-valora amontado di la popolo di naciono (po 1000 habitanti). Valoro ye % <b>Morto-nombro infantala %o (M.I.)</b> Nombro di morti dum l'unesma viv-yaro po 1000 naskinta vivanti. < 1 yaro = dum l'unesma viv-yaro; < 5 yari = dum la unesma kin viv-yari. Valoro ye % <b>Mariajaleso %o (M.J.)</b> Nombro di mariaji po 1000 habitanti. Valoro ye %	<b>Divorci %o (DI)</b> Nombro di divorci po 1000 habitanti. Valoro ye % <b>Nombro di familii (N.F.)</b> Nombro di grupi familiala. <b>Kompozanti po familio (K.F.)</b> Mez-valora nombro di kompozanti po familio. <b>Sexua quoto di M po 100 F (S.Q.)</b> Indico di maskuleso (nombro di maskuli po 100 femini). <b>Morto-nombro matrila (M.M.)</b> Nombro di mulieri mortinta dum la parturo po 100000 naskinta vivanti.
<b>Nasko-nombro %o (NA.)</b> Ol esas la raporto (po 1000 habitanti) inter la nombro di la naskinta vivanti e la mez-valora amontado di la popolo di naciono dum 1 yaro. Valoro ye %		

2

Naciono Nedependanta	A. N.	Y. A.	E. V.		NA.	F.	M.	M.I. < 1	M.I. < 5	M.	M.J.	DI.	N.	K.	S. Q.
	%o	%	V.	M.	%o		%o	yari %o	yari %o	M.	%o	%o	F.	F.	Viri po 100 mulieri
AFGANISTAN	26,3	3,3	43	43	47,0	6,7	20,7	165,0	257,0	1900	--	--	2774000	8,0	106,5
ALBANI.A	10,0	0,4	71	77	15,1	2,2	5,1	16,0	18,0	55	6,7	1,0	726895	4,2	99,3
ALJERI.A	16,9	1,5	74	76	21,4	2,4	4,5	30,4	40,0	140	8,5	2,1	4465558	6,2	101,8
ANDOR.A	7,0	2,0	81	87	10,5	1,3	3,5	4,7	6,0	--	2,8	--	25956	2,8	109,0
ANGOL.A	19,8	2,5	36	38	45,4	6,4	25,6	154,0	260,0	1700	4,5	--	--	4,7	97,3
ANTIGUA e BARBUDA	11,9	0,9	69	74	17,3	2,3	5,4	11,0	12,0	--	23,6	0,2	--	3,1	99,9
ARJENTINI.A	9,3	1,0	72	80	16,9	2,2	7,6	15,2	18,0	82	3,4	--	10075814	3,6	96,0
ARMENI.A	3,5	-0,4	70	76	11,7	1,3	8,2	12,3	29,0	55	5,2	0,8	778666	4,1	93,3
AUSTRALI.A	6,5	1,2	78	83	12,9	1,8	6,4	5,0	6,0	8	5,4	2,7	7366692	2,6	97,4
AUSTRI.A	0,4	0,4	77	82	9,5	1,4	9,1	4,2	5,0	4	4,8	2,4	3472400	2,3	94,7
AZERBAIJAN	10,9	0,8	70	75	17,2	1,8	6,3	9,3	89,0	94	8,7	1,1	1687582	4,7	96,9
BAHAM.A	8,9	1,4	67	73	17,9	2,2	9	13,0	15,0	60	5,8	1,7	87714	3,5	95,7
BAHRAIN	14,4	2,3	72	77	18,5	2,6	4,1	9,0	11,0	28	6,6	1,4	101262	5,5	131,9

Naciono Nedependanta	A. N.	Y. A.	E. V.		NA.	F.	M.	M.I.		M.	MJ.	DI.	N.	K.	S. Q.
	%o	%	V.	M.	%o		%o	< 1	< 5	M.	%o	%o	F.	F.	Viri po 100 mulieri
			yari					yari	yari						
BANGLADESH	21,6	1,4	62	62	30,0	3,1	8,4	62,6	73,0	380	9,2	3,6	--	5,7	105,2
BARBADOS	4,1	0,3	71	75	12,8	1,6	8,7	11,0	12,0	95	13,1	1,5	--	2,8	93,7
BELGI.A	1,4	0,3	77	82	11,2	1,7	9,8	4,4	5,0	10	4,1	2,9	4439652	2,4	95,8
BELIZE	24,1	3,1	67	70	28,8	3,7	4,7	16,3	17,0	140	6,3	0,6	51945	4,6	102,1
BENIN	27,1	2,9	51	54	39,6	5,3	12,5	81,3	150,0	850	--	--	--	5,6	98,1
BHUTAN	12,6	2,8	62	65	19,7	4,8	7,1	40,1	75,0	420	--	--	126115	5,3	118,4
BIELORUSIA	-4,9	-0,5	64	76	9,2	1,2	14,1	6,8	12,0	35	6,1	3,0	3855016	2,6	87,7
BOLIVI.A	16,2	1,7	63	68	23,8	3,7	7,6	53,1	65,0	420	2,9	--	1964149	4,2	99,4
BOSNI.A e HERZEGOVIN.A	1,1	0,4	71	77	9,4	1,3	8,3	8,8	15,0	31	5,8	0,3	1207098	3,4	95,8
BOTSWAN.A	-6,1	0,1	35	35	23,3	2,9	29,4	54,6	120,0	100	1,6	--	404706	4,1	96,1
BRAZILI.A	10,3	1,5	68	76	15,6	2,3	5,3	24,5	33,0	260	6,3	1,3	48262786	3,5	97,7
BRUNEI	17,3	2,4	75	79	20,2	2,1	2,9	8,8	9,0	37	5,7	1,1	--	6,1	107,3
BULGARI.A	-5,4	-0,6	69	76	9,2	1,3	14,6	10,4	15,0	32	4,3	1,9	2921887	2,7	94,2
BURKINA-FASO	30,1	3,6	47	49	46,0	6,5	15,9	92,9	191,0	1000	--	--	1635250	6,0	93,4
BURUNDI	28,7	3,0	49	50	42,5	6,6	13,8	64,4	190,0	1000	--	--	--	5,1	98,8
CENTRAFRIK.A	15,5	1,3	43	44	34,3	4,5	18,8	87,3	193,0	1100	--	--	--	6,1	97,6
CHAD	29,5	3,0	45	49	46,2	6,3	16,7	93,1	208,0	1100	--	--	--	4,2	95,6
CHEKI.A	-0,5	-0,1	79	79	10,0	1,3	10,5	3,4	4,0	9	5,1	3,1	4012695	2,5	95,3
CHIL.I	9,6	1,1	75	81	15,4	2,0	5,8	8,0	10,0	31	3,6	0,4	4434521	3,4	98,0
CHINI.A	5,9	0,6	71	74	12,4	1,7	6,5	24,2	27,0	56	6,7	1,3	395190000	3,1	106,3
CHIPR.O	3,7	1,4	77	82	10,9	1,4	7,2	4,6	5,0	47	15,2	1,8	256600	3,0	97,2
DANI.A	1,8	0,3	76	80	11,9	1,8	10,1	4,4	5,0	5	6,7	2,8	2516682	2,2	98,0
DJIBUTI	20,6	2,0	52	54	40,0	5,4	19,4	88,0	133,0	730	5,0	2,0	--	5,3	100,0
DOMING.A Republiko	18,1	1,5	66	71	23,5	2,9	5,4	26,0	31,0	150	2,8	1,0	2446930	3,5	101,8
DOMINIK.A	8,9	-0,7	72	78	15,7	2,0	6,8	13,0	15,0	67	4,7	0,9	19000	3,6	101,4
EGIPTI.A	18,0	1,8	69	74	23,3	2,9	5,3	28,0	33,0	84	7,2	0,9	14507000	4,6	101,8
EQUADOR	18,5	1,3	71	77	22,7	2,7	4,2	22,0	25,0	130	5,0	0,9	2848088	4,2	100,6
ERITRE.A	24,9	1,4	52	56	34,8	5,2	9,9	47,4	78,0	630	6,8	--	--	5,3	99,4
ESTONI.A	-2,2	-0,4	67	78	10,7	1,5	12,9	5,4	7,0	63	4,6	3,0	582089	2,3	85,4
ETIOPI.A	23,5	2,5	48	50	38,6	5,3	15,1	95,3	164,0	850	10,2	2,6	--	5,2	100,4
FIDJI	17,1	0,9	67	72	22,7	2,7	5,6	12,6	18,0	75	10,1	--	97000	4,7	100,7
FILIPIN.I	18,5	1,9	68	73	24,1	3,0	5,6	25,0	33,0	200	7,3	--	15271545	5,0	101,2

Naciono Nedependanta	A. N.	Y. A.	E. V.		NA.	F.	M.	M.I. < 1 yari	M.I. < 5 yari	M.	MJ.	DI.	N.	K.	S. Q.
	%	%	V.	M.	%		%	%	%	M.	%	%	F.	F.	Viri po 100 mulieri
			yari												
FINLAND.O	2,1	0,3	76	83	11,2	1,8	9,1	3,0	4,0	6	5,4	2,5	1426002	2,8	95,9
FRANCI.A	4,5	0,6	77	84	13,0	1,9	8,5	3,7	5,0	17	4,4	2,2	24523000	2,3	94,5
GABON	24,3	1,7	54	57	36,3	4,8	12,0	55,0	91,0	420	--	--	--	5,0	98,6
GAMBI.A	27,3	2,9	52	56	39,8	5,4	12,5	73,1	137,0	540	--	--	--	7,9	99,7
GERMANI.A	-1,8	0,1	76	82	8,3	1,3	10,1	3,9	5,0	8	4,7	2,4	39178000	2,1	95,8
GHANA	13,2	2,2	55	57	24,0	3,3	10,8	51,4	112,0	540	--	--	3695000	5,1	100,2
GREKI.A	0,2	0,3	77	81	9,7	1,3	9,5	3,8	5,0	9	5,5	1,2	3664392	3,0	98,1
GRENADA	15,1	0,5	63	66	22,3	2,4	7,2	14,5	21,0	1	5,0	1,1	30600	3,3	96,7
GRUZI.A	0,8	-0,7	69	77	10,7	1,4	9,9	19,7	45,0	32	4,1	0,4	1017100	3,8	90,5
GUATEMAL.A	24,7	2,4	65	71	30,2	4,4	5,5	31,8	43,0	240	4,2	0,1	2483458	4,5	97,4
GUINE.A	26,4	2,2	48	51	42,0	5,8	15,6	98,0	150,0	740	--	--	--	4,0	100,1
GUINE.A EQUATORAL.A	21,0	2,3	48	52	36,0	5,9	15,0	91,2	205,0	880	--	--	--	6,4	95,5
GUINE.A-BISSAU	20,9	2,0	45	49	37,6	4,9	16,7	107,0	200,0	1100	0,1	--	179000	6,9	97,7
GUYAN.A	16,3	0,2	63	68	23,1	2,1	6,8	47,0	63,0	170	--	--	182615	4,1	100,2
HAITI	25,1	1,4	51	54	36,2	3,8	11,1	67,0	120,0	680	--	--	--	4,7	97,2
HISPANI.A	1,9	1,8	77	84	10,8	1,3	8,9	3,8	5,0	4	4,8	1,1	14184026	2,9	97,8
HONDURAS	23,7	2,5	68	71	28,9	3,7	5,2	26,5	40,0	110	4,9	0,4	1487319	4,4	101,0
HUNGARI.A	-3,8	-0,3	69	77	9,7	1,3	13,5	6,3	8,0	16	4,4	2,4	4104000	2,5	90,3
INDI.A	16,7	1,6	64	66	23,2	2,9	7,5	56,0	74,0	540	--	--	192671808	5,3	107,2
INDONEZI.A	14,1	1,3	67	72	20,4	2,4	6,3	34,5	36,0	230	7,7	0,8	52008308	3,9	100,0
IRAK	27,0	2,9	67	70	32,5	4,5	5,5	50,3	125,0	250	7,3	1,3	4241000	6,4	102,4
IRAN	9,6	0,9	69	71	13,9	2,1	4,3	31,0	36,0	76	8,9	0,9	16667929	4,1	103,3
IRLAND.O	8,2	1,8	77	82	14,8	1,9	6,6	4,0	6,0	5	5,0	0,8	1469521	2,8	100,1
ISLAND.O	8,3	0,9	79	83	14,5	2,0	6,2	2,3	3,0	0	5,4	1,9	73665	2,9	101,7
ISRAEL	15,2	1,8	79	83	20,8	2,8	5,6	4,6	6,0	17	6,1	1,7	1926400	3,4	97,6
ITALI.A	0,1	0,4	78	84	9,5	1,3	9,4	4,7	5,0	5	4,2	0,8	23907410	2,5	94,4
IVOR.A RIV.O	24,0	2,1	49	53	38,3	5,0	14,3	103,5	195,0	690	--	--	--	8,1	104,1
JAMAIK.A	9,9	0,9	72	75	15,8	2,5	5,9	16,3	20,0	87	8,3	0,7	723343	3,6	97,1
JAPONI.A	-0,2	0,2	79	85	8,4	1,2	8,6	2,8	4,0	10	5,7	2,1	48224500	2,6	95,2
JORDANI.A	20,8	2,2	71	72	27,8	3,7	7,0	24,0	29,0	41	10,3	1,9	1013500	5,4	106,4
KABOVERD.O	18,7	1,8	67	74	25,3	3,5	6,6	26,0	35,0	150	3,2	--	93975	4,6	94,5
KAMBODJ.A	17,8	1,7	59	65	26,9	3,6	9,1	70,9	143,0	450	--	--	2530000	5,1	95,2

Naciono Nedependanta	A.	Y.	E. V.		NA.	F.	M.	M.I.	M.I.	M.	MJ.	DI.	N.	K.	S.
	N.	A.	V.	M.				< 1	< 5						Q.
	%o	%	yari		%o		%o	yari %o	yari %o	M.	%o	%o	F.	F.	Viri po 100 mulieri
KAMERUN	22,8	2,2	51	52	36,1	4,7	13,3	68,5	149,0	730	--	--	--	5,5	100,6
KANAD.A	3,4	1,0	78	84	10,6	1,5	7,2	5,3	6,0	6	4,7	2,2	13348000	2,4	98,1
KATAR	14,9	4,6	71	76	16,8	2,9	1,9	8,6	21,0	7	3,5	0,8	102184	7,3	206,3
KAZAKSTAN	8,0	0,2	60	72	18,4	1,9	10,4	15,2	73,0	210	8,1	2,1	3984000	3,6	93,3
KENIA	28,2	2,4	49	47	40,2	4,9	12,0	77,0	115,0	1000	--	--	1938000	4,4	94,2
KIRGIZISTAN	14,2	1,2	64	72	21,4	2,6	7,2	29,7	67,0	110	6,8	1,0	1109716	4,3	96,2
KIRIBATI	22,5	1,8	59	65	30,9	4,2	8,4	48,4	65,0	--	5,2	--	140042	6,6	97,2
KOLUMBI.A	12,3	1,6	70	76	16,6	2,4	4,3	17,0	21,0	130	2,3	0,1	10537735	3,9	95,3
KOMORI	29,1	2,2	60	64	37,5	5,1	8,4	53,0	71,0	480	--	--	--	6,3	98,5
KONGO Republiko	29,7	3,0	51	53	43,0	6,1	13,3	81,0	108,0	510	--	--	--	4,7	98,7
KONGO, Republ. Demokr.	30,6	2,8	50	53	44,1	6,5	13,5	90,7	205,0	990	--	--	--	2,3	98,8
KOSTARIKA	12,8	1,5	76	81	16,5	2,1	3,7	9,8	12,0	43	5,9	2,2	936243	4,1	103,1
KROATI.A	-2,1	0,3	71	78	9,6	1,4	11,7	5,7	7,0	8	5,0	1,1	1477377	3,0	92,8
KUB.A	3,2	0,3	76	80	10,7	1,5	7,5	6,2	7,0	33	4,6	3,1	3339104	3,3	100,3
KUWAIT	18,8	3,7	76	78	20,7	3,0	1,9	8,2	11,0	5	5,2	2,1	326231	6,8	145,0
LAOS	24,2	2,3	53	57	36,0	4,8	11,8	62,0	79,0	650	--	--	--	6,1	98,4
LATVI.A	-4,9	-0,6	66	77	9,3	1,3	14,2	7,8	11,0	42	5,5	2,8	905600	2,5	85,5
LESOTHO	-3,6	-0,1	34	36	25,1	3,4	28,7	89,0	132,0	550	--	--	433000	4,9	95,2
LIBAN.O	14,7	1,0	70	75	19,4	1,9	4,7	24,5	30,0	150	7,8	1,2	873000	4,3	94,4
LIBERI.A	21,7	1,5	37	41	45,6	6,1	23,9	157,0	235,0	760	--	--	--	4,3	99,0
LIBI.A	23,3	2,0	74	79	26,8	3,3	3,5	18,0	19,0	97	5,9	0,3	--	6,3	105,3
LIECHTENSTEIN	4,8	1,3	78	83	11,0	1,5	6,2	2,8	4,0	--	5,4	2,7	13282	2,5	97,2
LITUANI.A	-4,0	-0,5	65	77	9,2	1,3	13,2	6,8	9,0	13	6,3	3,3	1356826	2,5	87,3
LUXEMBURGI.A	3,8	0,9	76	82	11,7	1,7	7,9	2,6	5,0	28	4,4	2,3	171953	2,5	97,5
MACEDONI.A	2,1	0,2	71	76	11,1	1,5	9,0	12,8	17,0	23	7,1	0,8	564296	3,6	99,7
MADAGASKAR	30,1	2,8	54	59	39,0	5,3	8,9	74,0	119,0	550	--	--	--	4,6	99,2
MALAIZIA	14,2	2,4	72	76	18,7	3,1	4,5	6,6	12,0	41	--	--	5176000	4,5	101,2
MALAWI	31,9	2,5	45	47	48,8	6,4	16,9	80,2	125,0	1800	4,4	--	2273846	4,4	96,8
MALDIVI	16,0	1,6	72	73	19,0	5,2	3,0	12,0	42,0	72	11,7	4,0	46194	6,5	102,7
MALI	32,7	2,5	47	51	50,0	6,8	17,3	109,4	218,0	1200	4,4	--	1682720	6,3	98,7
MALT.A	1,8	0,7	78	81	9,6	1,4	7,8	5,0	6,0	21	5,9	2,8	127960	3,1	98,5
MAROK.O	14,6	1,4	68	73	20,1	2,7	5,5	36,0	40,0	220	--	--	5665000	5,3	100,0

Naciono Nedependanta	A. N.	Y. A.	E. V.		NA.	F.	M.	M.I. < 1	M.I. < 5	M.	MJ.	DI.	N.	K.	S. Q.
	%	%	V.	M.	%		%	yari %	yari %	M.	%	%	F.	F.	Viri po 100 mulieri
			yari												
MARSHALL INSULI	28,6	1,7	68	71	33,5	3,9	4,9	29,3	58,0	--	3,1	0,3	6478	7,8	104,3
MAURIC.O	8,1	1,0	69	76	15,1	1,8	7,0	13,2	15,0	24	8,8	1,8	296300	3,9	97,8
MAURITANI.A	29,0	3,0	51	55	41,4	5,6	12,4	70,9	125,0	1000	--	--	473000	5,3	98,0
MEXIKI.A	14,5	1,4	73	78	19,3	2,2	4,8	18,8	27,0	83	5,7	0,6	24006357	4,2	94,8
MIKRONESIA	20,2	1,1	68	72	25,1	3,3	4,9	30,0	42,0	--	--	--	15723	6,8	101,1
MOLDAVI.A	-1,9	0,3	65	72	10,5	1,2	12,4	12,4	16,0	36	7,6	4,0	1599000	2,5	91,9
MONAK.O	-3,4	0,4	76	84	9,3	1,8	12,7	4,0	5,0	--	5,3	2,5	14799	2,1	91,1
MONGOLI.A	11,6	1,3	62	68	17,6	2,3	6,0	20,8	54,0	110	5,8	0,4	568625	4,4	100,0
MONTENEGRO	2,4	0,1	71	75	11,8	1,7	9,4	9,5	15,0	--	5,8	0,7	191047	3,2	96,8
MOZAMBIK	23,4	1,8	47	51	38,6	5,1	15,2	93,3	145,0	1000	0,7	0,01	3634581	4,2	93,4
MYANMAR [BURM.A]	8,4	1,0	59	64	17,9	2,2	9,5	54,0	105,0	360	--	--	--	4,8	98,5
NAMIBI.A	6,8	1,3	47	48	25,2	3,7	18,4	49,0	62,0	300	--	--	346455	5,1	100,5
NAURU	18,3	0,3	59	67	25,1	3,2	6,8	9,1	30,0	--	5,3	--	--	8,0	100,2
NEDERLAND.O	3,1	0,5	77	81	11,5	1,7	8,4	4,9	5,0	16	4,4	2,0	7146088	2,3	97,8
NEPAL	21,6	2,1	62	63	30,6	3,6	9,0	56,0	74,0	740	--	--	4253220	5,4	100,3
NIGERI.A	23,4	2,3	46	47	40,6	5,5	17,2	100,0	194,0	800	--	--	24554000	4,9	102,3
NIJER	30,8	3,0	50	50	47,7	7,2	16,9	108,2	256,0	1600	--	--	1836000	6,4	99,5
NIKARAGU.A	20,4	2,0	68	73	24,9	3,1	4,5	29,1	37,0	230	3,9	0,6	978335	5,2	97,2
NORDKORE.A	9,0	0,6	69	74	16,1	2,1	7,1	24,0	55,0	67	9,3	0,2	--	4,6	94,3
NORVEGI.A	3,4	0,6	78	82	12,3	1,8	8,9	3,1	4,0	16	4,8	2,4	2036900	2,3	98,4
NOVA ZELAND.O	7,5	1,2	78	82	14,1	2,0	6,6	5,1	6,0	7	5,0	2,4	1454175	2,7	95,3
OMAN	21,4	1,6	73	75	24,0	3,2	2,6	10,0	12,0	87	--	--	430996	7,5	127,1
PAKISTAN	21,9	1,9	62	64	30,4	4,1	8,5	72,4	99,0	500	--	--	19755040	6,8	104,6
PALAU	5,7	1,9	68	76	12,6	1,8	6,9	10,0	11,0	--	--	--	4707	3,9	116,2
PANAMA	15,3	1,7	73	78	19,7	2,6	4,4	15,4	24,0	160	3,3	0,9	681799	4,2	101,8
PAPUA NOVA GUINEA	22,6	2,1	63	67	30,0	4,0	7,4	51,5	74,0	300	--	--	--	4,8	104,5
PARAGUAY	20,1	2,2	69	73	25,8	3,3	5,7	20,0	23,0	170	3,0	--	1096040	4,7	102,3
PERU	14,6	1,5	68	73	20,9	2,6	6,3	23,0	27,0	410	2,4	0,1	5855000	4,5	99,8
POLONI.A	-0,1	-0,2	71	79	9,6	1,2	9,7	6,4	7,0	13	5,4	1,8	14011333	2,7	93,6
PORTUGAL	0,2	0,3	75	81	10,4	1,4	10,2	3,5	5,0	5	4,6	2,1	3650757	2,8	93,8
RUAND.A	24,6	2,4	43	46	40,4	5,5	15,8	89,1	203,0	1400	2,5	--	1757426	4,5	94,1
RUMANI.A	-2,1	-0,4	68	75	10,2	1,3	12,3	15,0	19,0	49	6,6	1,5	7392131	2,9	95,2

Naciono Nedependanta	A.	Y.	E. V.		NA.	F.	M.	M.I.	M.I.	M.	MJ.	DI.	N.	K.	S.
	N.	A.	V.	M.				< 1	< 5						Q.
	%o	%	yari		%o		%o	yari %o	yari %o	M.	%o	%o	F.	F.	Viri po 100 mulieri
RUSI.A	-5,9	-0,5	59	73	10,2	1,4	16,1	11,0	18,0	67	7,5	4,2	52116000	2,8	86,4
SALOMON INSULI	26,7	2,5	62	63	30,7	4,0	4,0	21,3	29,0	130	--	--	65014	6,3	106,7
SALVADORI.A	11,9	1,8	68	75	16,4	3,2	4,5	9,7	27,0	150	3,6	0,7	1236866	4,6	96,8
SAMO.A	9,5	0,9	68	74	16,0	3,0	6,5	24,0	29,0	--	5,6	0,2	23059	7,7	108,4
SAN-MARINO	2,2	2,4	79	85	9,5	1,3	7,3	3,2	4,0	--	7,4	2,1	12912	2,3	96,3
SANTA KITTS e NEVIS	9,6	0,4	69	75	18,1	2,3	8,5	14,2	20,0	250	7,1	0,5	15800	2,9	98,7
SANTA LUCIA	12,6	0,9	71	76	18,6	2,2	6,0	13,1	14,0	30	4,2	0,3	46801	3,3	95,7
SANTA VINCENT e GRENADINI	10,3	0,5	72	76	16,3	1,8	6,0	14,6	20,0	93	4,7	0,4	27000	3,9	103,7
SAO TOME E PRINCIPE	34,1	2,3	65	69	40,8	3,8	6,7	43,2	118,0	--	1,5	--	33887	4,1	97,2
SAUDIA ARABI.A	27,0	2,9	70	74	29,6	4,1	2,6	13,2	26,0	23	--	--	3427760	6,1	120,4
SENEGAL	27,8	2,4	55	57	39,2	5,3	11,4	61,0	136,0	690	--	--	--	8,7	99,9
SERBIA	-4,6	-0,2	70	75	9,7	1,5	14,3	8,0	15,0	<sup>1</sup> 11	5,2	1,0	<sup>1</sup> 2712237	<sup>1</sup> 3,3	99,0
SEYCHELI	10,2	0,4	66	77	17,4	2,0	7,2	10,4	13,0	--	4,9	2,1	20933	4,0	99,0
SIERRA LEONE	22,7	1,9	38	42	46,1	6,2	23,4	165,0	282,0	2000	--	--	--	6,1	93,8
SINGAPUR	5,7	1,3	78	82	10,0	1,2	4,3	2,1	3,0	30	4,1	1,9	923325	3,5	98,2
SIRI.A	23,4	2,4	69	71	28,3	3,5	4,9	14,0	15,0	160	10,1	0,8	--	5,6	104,9
SLOVAKI.A	0,2	0	70	78	10,1	1,3	9,9	7,2	8,0	3	4,9	2,1	1898977	2,8	94,3
SLOVENI.A	-0,3	0,1	74	81	9,1	1,2	9,4	3,7	4,0	17	2,9	1,3	684847	2,8	96,0
SOMALI.A	28,6	3,2	46	50	45,6	6,8	17,0	117,0	225,0	1100	--	--	--	5,2	99,8
SRI-LANKA [CEYLON]	11,6	1,0	72	77	18,1	1,9	6,5	12,0	14,0	92	9,9	0,2	3282000	4,3	97,7
SUDAFRIKA	3,4	1,2	49	53	23,8	2,8	20,4	53,6	72,0	230	3,9	0,7	12726000	3,7	96,9
SUDAN	26,0	1,9	57	60	35,2	4,8	9,2	62,0	90,0	590	--	--	--	6,1	102,4
SUDKORE.A	4,0	0,5	75	82	9,0	1,1	5,0	4,6	5,0	20	6,5	2,6	17857511	2,7	101,0
SUEDI.A	1,1	0,3	78	83	11,2	1,8	10,1	2,4	4,0	2	4,9	2,2	4406690	2,0	98,6
SUISI.A	1,6	0,8	79	84	9,8	1,4	8,2	4,2	5,0	7	5,4	2,9	3115399	2,2	96,0
SURINAM	12,4	0,7	67	73	17,9	2,5	5,5	21,0	39,0	110	4,0	1,3	123463	3,9	99,6
SWAZILANDO	-0,9	0,2	33	34	27,9	3,7	28,8	110,0	160,0	370	4,2	--	--	6,3	94,6
TADJIKISTAN	21,8	2,1	62	68	26,4	3,6	4,6	59,0	71,0	100	7,6	0,4	1162000	5,6	98,9
TAILANDO	7,0	0,7	70	74	14,0	1,9	7,0	7,2	21,0	44	5,2	1,3	17853423	3,5	96,5
TAIWAN	3,0	0,5	74	80	9,1	1,2	6,1	5,9	--	--	6,2	2,8	7179943	3,1	103,6
TANZANI.A	21,5	2,1	45	46	38,2	5,1	16,7	98,5	122,0	1500	--	--	6996036	4,9	98,0
TIMOR LESTE	20,9	6,2	64	68	27,2	3,6	6,3	47,4	61,0	660	--	--	194943	4,7	103,5

Naciono Nedependanta	A. N.	Y. A.	E. V.		NA.	F.	M.	M.I. < 1	M.I. < 5	M.	MJ.	DI.	N.	K.	S. Q.
	%	%	V.	M.	%		%	yari %	yari %	M.	%	%	F.	F.	Viri po 100 mulieri
			yari												
TOGO	27,2	2,8	55	59	37,2	5,0	10,0	78,0	139,0	570	2,3	--	809000	6,0	96,3
TONGA	20,4	0,1	71	74	25,9	3,3	5,5	12,2	24,0	--	7,0	1,1	16194	6,0	102,5
TRINIDAD E TOBAGO	2,3	0,5	67	73	12,7	1,8	10,4	17,0	19,0	160	5,8	1,2	343180	3,6	106,5
TUNIZIA	11,2	1,0	72	76	17,1	2,0	5,9	20,3	24,0	120	13,9	1,0	2185800	4,5	101,5
TURKIA	12,7	1,3	69	74	18,9	2,2	6,2	23,6	29,0	70	9,1	1,3	15070093	2,5	101,5
TURKMENISTAN	18,9	1,4	58	67	27,7	3,4	8,8	73,1	104,0	31	5,4	1,1	--	5,7	97,0
TUVALU	14,7	0,6	66	70	21,9	3,0	7,2	20,0	38,0	--	--	--	1568	6,1	95,3
UGANDA	34,5	3,2	48	49	48,0	6,9	13,5	79,0	136,0	880	--	--	5255000	4,7	100,3
UKRAINA	-7,6	-0,9	62	74	9,0	1,1	16,6	10,1	17,0	35	7,1	3,9	18116000	2,6	85,8
UN. ARABA EMIR-LANDI	13,2	7,6	77	81	14,6	2,4	1,4	8,0	9,0	54	2,9	0,8	863860	4,7	208,4
UNIONITA REJIO	2,3	0,4	77	81	12,0	1,8	9,7	5,1	6,0	13	5,2	2,6	24700000	2,4	95,9
URUGUAY	4,9	0,3	72	79	14,3	2,0	9,4	14,3	15,0	27	4,0	4,3	1279741	2,5	93,5
US.A	5,8	1,0	75	81	14,0	2,0	8,2	6,5	7,0	17	7,5	3,6	113146000	2,6	97,1
UZBEKISTAN	18,3	1,5	63	70	26,2	2,9	7,9	57,0	68,0	24	6,8	0,6	--	5,5	98,2
VANUATU	15,2	2,0	67	71	23,1	3,9	7,9	31,0	38,0	32	--	--	33300	5,6	104,5
VATIKANO	--	--	--	--	--	--	--	--	--	--	--	--	--	--	--
VENEZUEL.A	16,9	1,8	71	78	22,0	2,7	5,1	16,8	21,0	96	2,8	0,8	--	3,8	100,8
VIETNAM	13,3	1,3	68	74	18,6	2,2	5,3	16,0	19,0	130	12,1	0,5	16386000	5,0	96,6
YEMEN	34,6	3,1	60	64	43,1	6,7	8,5	61,0	102,0	570	--	--	2880759	6,8	103,5
ZAMBIA	19,0	2,2	38	37	41,3	5,5	22,3	102,0	182,0	750	--	--	2116000	5,1	99,2
ZIMBABWE	6,3	0,7	40	38	28,2	3,2	21,9	52,0	132,0	1100	--	--	2644000	4,4	100,2

'Valori Serbia-Montenegro

Omna valoro hike skribita, esas ta, di la lasta yaro disponebla.  
Me ajornos ta valoro omna-yare: en decembro, januaro.



## (6) INDIKILI EKONOMIALA PRI LA NACIONARO

<p><b>K.L.P. (kuntara landala produkturo) po Habitanto</b>                  Total valoro di finala havaji e servadi producita da naciono dum 1 yaro per la faktori produktiva (ekonomiala aktivezi, profesional praktikadi e mestieri, e cetera). Ta finala havaji e servadi uzesas interne la naciono ipsa. Ol indikesas po milioni di dolari USA. Se la KLP esas kalkulita per la ordinara tarifi ol nomesas KLP nominala, se la KLP esas kalkulita per la precii konstanta ol nomesas reala KLP. Valoro po habitanto.</p>	<p><b>K.L.P. sektoro</b>                  Kuntara Landala Produkturo ye sektoro.  <u>Primara</u> sektoro: aktivezi di agrokultivado, foresto, edukado, peskado.  <u>Sekundara</u> sektoro: aktivezi di ekstraktado, energetikala industrio, konstrukto-industrio ed altra industrii.  <u>Terciara</u> sektoro: komerco, transporti, komunikaji, krediti, asekuri e turismo.</p>	<p><b>Aktiva Populo</b>                  Nombro di personi di naciono ke povas laborar. Ol kontenas sive la laboranti, sive la personi ne-laboranti ma ke queras laboro. Valoro po mili.</p>
		<p><b>Komerco</b>                  Globala yarala valoro di la <u>importacadi</u> ed <u>exportacadi</u> po milioni di dolari USA.</p>
	<p><b>Energio</b>  <u>Produktado</u> di energio: yarala produktado di elektrala energio ye milioni di kWh.  <u>Instalado</u> di energio: povo instalita po mili di kW.  <u>Konsumadi</u> di energio po habitanto: konsumo di elektrala energio po habitanto ye kWh.</p>	

3

Naciono Nedependanta	K.L.P. Habit.	K.L.P. sektoro			Aktiva Populo			Energio			Komerco po milioni \$ USA	
	\$ USA	primara %	sekundara %	terciara %	● 1000	% Viri	% Mulieri	Produkt. kWh	Instalado 1000 kW	Kons. habit. kWh	Import.	Export.
AFGANISTAN	335	36,1	24,5	39,4	4296	53,0	47,0	734	323	28	2850	400
ALBANI.A	2899	20,5	24,5	55,0	1360	57,9	42,1	5434	1684	1200	3057	793
ALJERI.A	3413	7,8	55,4	36,8	10110	69,3	30,7	29386	6468	812	21005	52822
ANDOR.A	46029	3,3	29,4	7,2	42	54,3	45,7	--	--	3920	1740	162
ANGOL.A	2758	8,3	65,4	26,3	7032	54,2	45,8	2194	665	124	11600	35100
ANTIGUA e BARBUDA	11685	3,6	22,8	73,6	39	61,5	38,5	105	27	1603	550	60
ARJENTINI.A	5458	9,4	35,6	55,0	18351	57,1	42,9	93944	30599	2301	34159	46569
ARMENI.A	1889	18,8	26,8	54,4	1281	50,8	49,2	5716	3341	1428	2194	1004
AUSTRALI.A	36553	3,1	28,0	68,9	10605	54,5	45,5	225254	48630	11126	139585	123280
AUSTRI.A	38961	1,8	30,8	67,4	3520	54,6	45,4	65562	16712	7850	134248	134053
AZERBAIJAN	2336	7,1	65,0	27,9	4027	52,3	47,7	20350	5476	2438	5268	6372
BAHAM.A	18917	2,4	16,0	81,6	156	50	50	1795	401	6700	2401	674
BAHRAIN	21447	0,6	38,1	61,3	352	86,9	13,1	7794	1709	10855	8957	11662
BANGLADESH	451	21,8	29,0	49,2	63869	63,1	36,9	18087	4680	140	16100	12050
BARBADOS	12154	3,9	16,2	79,9	156	52,6	47,4	896	210	3226	1629	441
BELGI.A	37214	0,9	21,6	77,5	4647	55,6	44,4	80221	14305	8579	353790	369256

Naciono Nedependanta	K.L.P. Habit.	K.L.P. sektoro			Aktiva Populo			Energio			Komerco po milioni \$ USA	
	\$ USA	primara %	sekundara %	terciara %	● 1000	% Viri	% Mulieri	Produkt. kWh	Instalado 1000 kW	Kons. habit. kWh	Import.	Export.
BELIZE	4028	17,6	14,9	67,5	102	63,3	36,7	175	52	708	676	266
BENIN	626	38,7	15,7	45,6	3296	61,7	38,3	82	122	67	990	570
BHUTAN	1254	22,3	48,8	28,9	257	63,4	36,6	2050	457	218	320	350
BIELORUSIA	3808	7,5	35,5	57,0	4426	46,9	53,1	29326	7847	3144	22323	19739
BOLIVI.A	1125	14,6	32,1	53,3	4158	56,4	43,6	4472	1353	435	2824	4223
BOSNI.A e HERZEGOVIN.A	2553	11,5	27,8	60,7	2055	51,9	48,1	12984	4368	2180	7560	3428
BOTSWAN.A	6869	1,9	50,9	47,2	615	58,2	41,8	823	132	1325	3150	4600
BRAZILI.A	5717	7,5	35,6	56,9	91313	57,1	42,9	380934	86504	1955	91384	137468
BRUNEI	30298	3,2	45,3	51,5	164	65,9	34,1	2806	860	7609	1760	7800
BULGARI.A	3995	8,5	25,6	65,9	3416	53	47	41964	11206	3949	23048	15030
BURKINA-FASO	451	30,1	20,6	49,3	5834	53,4	46,6	400	177	32	1450	430
BURUNDI	119	47,3	19,8	32,9	3835	48,1	51,9	137	58	23	420	55
CENTRAFRIK.A	355	60,8	23,9	15,3	1826	53,9	46,1	109	40	35	210	120
CHAD	707	21,5	49,2	29,3	3666	53,1	46,9	94	29	11	1200	3750
CHEKI.A	13848	3,0	37,8	59,2	5174	54,8	45,2	79141	16193	6224	93198	95106
CHIL.I	8854	5,1	33,9	61,0	6516	64,9	35,1	50908	10737	3084	38490	58996
CHINI.A	2001	11,8	48,7	39,5	785945	55,5	44,5	2079748	391420	1585	791461	968936
CHIPR.O	23676	2,8	11,2	86,0	368	56,2	43,8	3926	988	5415	7046	1415
DANI.A	50965	1,6	20,3	78,1	2904	52,9	47,1	38018	13315	6629	84511	90118
DJIBUTI	1028	3,6	17,1	79,3	315	60,7	39,3	200	90	455	290	40
DOMING.A Republiko	3653	9,0	33,3	57,7	4100	60,6	39,4	15015	5530	1071	11160	6437
DOMINIK.A	4181	17,9	24,3	57,8	38	60,5	39,5	84	22	1243	167	41
EGIPTI.A	1489	15,4	37,2	47,4	21900	76,8	23,2	91715	17058	1215	20595	13702
EQUADOR	2987	6,2	34,5	59,3	6355	57,5	42,5	12200	3463	687	12114	12718
ERITRE.A	244	15,8	24,1	60,1	1787	58,9	41,1	276	--	56	400	10
ESTONI.A	12203	3,2	21,1	75,7	687	48,7	51,3	9290	2554	5484	13012	9596
ETIOPI.A	177	43,6	15,3	41,1	31587	55,1	44,9	2294	726	33	4710	1050
FIDJI	3454	13,7	21,0	65,3	386	61,5	38,5	817	199	627	1830	675
FILIPIN.I	1345	14,2	32,1	53,7	35786	60,2	39,8	53132	15125	597	51980	47028
FINLAND.O	40197	2,6	26,3	71,1	2648	52,2	47,8	81601	16569	16784	69005	77200
FRANCI.A	35404	2,4	22,6	75,0	27637	53,6	46,4	540553	112151	7689	533407	490145
GABON	6527	5,2	55,6	39,2	597	56,7	43,3	1543	414	928	1725	6015

Naciono Nedependanta	K.L.P. Habit.	K.L.P. sektoro			Aktiva Populo			Energio			Komerco po milioni \$ USA	
	\$ USA	primara %	sekundara %	terciara %	● 1000	% Viri	% Mulieri	Produkt. kWh	Instalado 1000 kW	Kons. habit. kWh	Import.	Export.
GAMBI.A	507	37,1	13,2	49,7	658	58,4	41,6	145	29	101	245	10
GERMANI.A	35204	1,0	29,9	69,1	42432	55,1	44,9	566891	118850	7030	919001	1125737
GHANA	602	37,6	25,2	37,2	9803	52,0	48,0	6489	1432	247	5329	3614
GREKI.A	27610	3,3	20,8	75,9	4891	59,2	40,8	55508	11380	5150	63739	20943
GRENADA	4989	4,1	28,9	67,0	50	60,0	40,0	171	32	1628	280	20
GRUZI.A	1779	16,7	27,4	55,9	2257	56,6	43,4	6804	4388	1577	3681	993
GUATEMAL.A	2508	22,2	19,1	58,7	4074	68,7	31,3	7604	2009	514	11920	6025
GUINE.A	347	20,6	30,7	48,7	4417	53,4	46,6	790	284	89	900	900
GUINE.A EQUATORAL.A	7802	2,1	94,0	3,9	197	63,2	36,8	26	18	51	2500	8900
GUINE.A-BISSAU	187	43,8	16,5	39,7	636	59,1	40,9	58	21	45	110	75
GUYAN.A	1147	34,7	20,3	45,0	329	63,2	36,8	26	18	51	2500	8900
HAITI	528	27,0	17,0	56,0	3667	58,2	41,8	536	244	30	1875	476
HISPANI.A	27767	2,8	26,4	70,8	21585	58,1	41,9	263305	60978	5924	318757	206186
HONDURAS	1213	13,8	31,1	55,1	3131	62,3	37,7	4805	1044	586	5225	1432
HUNGARI.A	11340	4,3	30,7	65,0	4247	54,9	45,1	31830	8272	3680	76514	73719
INDI.A	797	18,3	27,6	54,1	435036	71,6	28,4	630568	131434	457	174376	120168
INDONEZI.A	1640	13,4	45,8	40,8	106282	63,7	36,3	112579	25034	478	61065	100799
IRAK	1159	8,2	72,4	19,4	8189	78,4	21,6	29330	2760	1245	24136	29957
IRAN	3046	10,8	41,5	47,7	22317	79,5	20,5	155710	34310	2045	51100	75200
IRLAND.O	52440	2,9	36,0	61,1	2108	58,2	41,8	23258	5163	6184	75831	111432
ISLAND.O	54858	6,2	24,7	69,1	175	54,2	45,8	8474	1507	28126	5991	3453
ISRAEL	20399	1,7	22,6	75,7	2810	53,4	46,6	46071	9981	6808	49985	46449
ITALI.A	31791	2,6	26,8	70,6	22988	60,6	39,4	290608	91847	5644	437397	410845
IVOR.A RIV.O	939	23,3	22,9	53,8	6798	70,7	29,3	4625	909	176	5820	8148
JAMAIK.A	3952	5,7	33,1	61,2	1253	55,5	44,5	6913	1469	2452	5352	1964
JAPONI.A	34188	1,6	29,6	68,8	66570	58,6	41,4	974398	243512	8076	577472	647137
JORDANI.A	2544	2,8	29,6	67,6	1844	75,6	24,4	8431	1789	1575	11447	5167
KABOVERD.O	2371	10,2	15,3	74,5	165	66,2	33,8	44	77	100	545	21
KAMBODJ.A	503	35,2	26,3	38,5	7042	48,6	51,4	131	37	104	4900	3770
KAMERUN	1002	20,7	30,3	49,0	6294	60,1	39,9	3924	902	207	3150	3576
KANAD.A	38951	2,1	28,2	69,7	17890	53,1	46,9	572986	118094	17179	349805	387999
KATAR	62914	0,1	74,1	25,8	472	86,3	13,7	12397	2670	15852	15861	31278

Naciono Nedependanta	K.L.P. Habit.	K.L.P. sektoro			Aktiva Populo			Energio			Komerco po milioni \$ USA	
	\$ USA	primara %	sekundara %	terciara %	● 1000	% Viri	% Mulieri	Produkt. kWh	Instalado 1000 kW	Kons. habit. kWh	Import.	Export.
KAZAKSTAN	5113	6,7	38,6	54,7	8029	50,4	49,6	63262	17157	3626	23663	38244
KENIA	681	25,9	17,7	56,4	15498	56,2	43,8	5709	1143	140	7320	3450
KIRGIZISTAN	542	28,9	17,6	53,5	2267	55,8	44,2	14062	3720	1421	1718	794
KIRIBATI	630	8,6	12,1	79,3	47	57,4	42,6	13	3	153	55	6
KOLUMBIA	2888	12,5	34,2	53,3	20325	55,7	44,3	46927	13653	866	26162	24391
KOMORI	642	41,1	11,8	47,1	252	60,0	40,0	19	5	32	108	11
KONGO Republiko	2147	4,9	66,2	28,9	1507	59,7	40,3	353	121	131	1800	6780
KONGO, Republ. Demokr.	144	46,5	24,3	29,2	22940	58,8	41,2	6847	2502	93	2800	2300
KOSTARIKA	4858	8,4	28,8	62,8	1946	63,0	37,0	8400	1939	1667	12740	8453
KROATI.A	9558	6,7	29,5	63,8	1759	52,5	47,5	12951	3792	3317	21488	10376
KUB.A	4165	3,6	20,6	75,8	4847	62,7	37,3	15161	3959	1177	9375	2449
KUWAIT	31051	0,4	53,9	45,7	1374	74,6	25,4	40366	9392	14952	16314	54496
LAOS	567	44,4	29,2	26,4	2355	59,4	40,6	3936	691	135	1090	980
LATVI.A	8550	3,7	21,5	74,8	1126	51,6	48,4	4550	2164	2549	11285	5855
LESOTHO	679	16,9	43,3	39,8	634	55,5	44,5	250	76	--	1495	710
LIBAN.O	6110	5,8	19,5	74,7	1409	69,6	30,4	9762	2537	2499	9647	2814
LIBERI.A	185	63,6	12,0	24,4	1196	60,1	39,9	325	253	174	500	175
LIBI.A	8430	3,5	76,1	20,4	2338	72,9	27,1	19439	4710	2520	8150	38300
LIECHTENSTEIN	100860	1,2	26,5	72,3	30	66,1	33,9	81	--	--	<sup>1</sup> 1909	<sup>1</sup> 3227
LITUANI.A	8610	5,4	35,0	59,6	1588	50,5	49,5	17799	5772	3145	19314	14107
LUXEMBURGI.A	87995	0,4	16,3	83,3	203	57,6	42,4	2767	528	16509	26816	22193
MACEDONI.A	3059	12,9	29,3	57,8	892	60,8	39,2	6439	1526	3184	3763	2401
MADAGASKAR	299	26,7	15,9	57,4	8586	51,6	48,4	984	227	50	1141	446
MALAJZIA	5718	8,7	49,9	41,4	10757	64,2	35,8	78242	20082	3166	131127	160669
MALAWI	171	35,8	17,6	46,6	5930	50,2	49,8	1293	238	77	1209	668
MALDIVI	2864	9,1	17,1	73,8	117	61,1	38,9	150	49	490	940	222
MALI	485	35,3	25,1	39,6	5459	52,5	47,5	410	280	33	1600	1350
MALT.A	15293	2,4	23,5	74,1	170	66,3	33,7	2291	570	4800	4260	2780
MAROK.O	1886	13,9	31,1	55,0	11014	74,5	25,5	18483	4851	595	23298	12531
MARSHALL INSULI	1791	10,0	19,1	70,9	15	--	--	--	--	--	130	12
MAURIC.O	5129	5,6	27,6	66,8	547	64,3	35,7	2107	663	1683	3643	2174
MAURITANI.A	921	12,9	20,9	66,2	1203	59,6	40,4	177	115	60	700	1270

Naciono Nedependanta	K.L.P. Habit.	K.L.P. sektoro			Aktiva Populo			Energio			Komerco po milioni \$ USA	
	\$ USA	primara %	sekundara %	terciara %	● 1000	% Viri	% Mulieri	Produkt. kWh	Instalado 1000 kW	Kons. habit. kWh	Import.	Export.
MEXIKI.A	8066	3,8	25,6	70,6	42262	64,8	35,2	242393	49553	1804	256086	250256
MIKRONESIA	1951	17,7	3,5	78,8	46	58,7	41,3	--	--	174	140	20
MOLDAVI.A	957	15,1	18,3	66,6	2158	52,3	47,7	3506	2954	1228	2693	1052
MONAK.O	34128	--	--	--	16	56,3	43,7	--	--	--	<sup>2</sup> 730	<sup>2</sup> 571
MONGOLI.A	1081	26,1	26,3	47,6	1201	59,9	40,1	3758	901	1273	1486	1542
MONTENEGRO	3310	15,6	29,7	54,7	257	55,8	44,2	3308	--	--	1665	650
MOZAMBIK	364	20,9	26,5	52,6	9292	46,5	53,5	11576	2340	367	2970	2420
MYANMAR [BURM.A]	230	56,8	10,9	32,3	27431	55,0	45,0	6310	1930	104	2100	4500
NAMIBI.A	3084	9,8	31,6	58,6	647	56,4	43,6	1397	--	1389	2730	2720
NAURU	4068	--	--	--	6	57,1	42,9	30	10	2909	26	4
NEDERLAND.O	40571	2,0	24,4	73,6	7486	56,6	43,4	92699	20904	6923	416121	462083
NEPAL	339	38,3	21,2	40,5	10522	59,5	40,5	2357	603	69	2100	760
NIGERI.A	770	23,2	55,7	21,1	46868	65,3	34,7	19064	5898	104	23000	52000
NIJER	274	36,9	12,0	51,1	5933	58,0	42,0	232	105	40	800	540
NIKARAGU.A	908	17,3	22,9	59,8	2204	70,2	29,8	2766	693	397	2977	1035
NORDKORE.A	517	28,0	39,7	32,3	10692	61,3	38,7	21711	9500	827	3050	1830
NORVEGI.A	72306	1,4	40,3	58,3	2446	53,0	47,0	108932	26637	24650	64183	121624
NOVA ZELAND.O	24943	8,1	24,2	67,7	2200	53,7	46,3	41100	8642	8887	26441	22449
OMAN	13846	2,0	60,2	37,8	957	83,6	16,4	14328	3336	3836	10730	22340
PAKISTAN	830	21,6	25,1	53,3	56532	73,0	27,0	80235	20360	425	29826	16933
PALAU	6925	3,1	19,0	77,9	10	--	--	208	62	10947	100	7
PANAMA	5211	7,2	15,6	77,2	1418	62,9	37,1	7545	1555	1466	4828	1086
PAPUA NOVA GUINEA	708	37,1	39,8	23,1	2573	52,4	47,6	3358	544	249	2010	4300
PARAGUAY	1483	25,1	20,2	54,7	2753	56,5	43,5	51766	7416	785	5879	1906
PERU	3374	7,2	34,8	58,0	13347	58,0	42,0	23988	5970	794	15327	23431
POLONI.A	8890	4,8	30,7	64,5	17338	54,3	45,7	143483	30041	3418	124178	109731
PORTUGAL	18465	2,9	24,6	72,5	5587	53,4	46,6	42522	11024	4516	66538	43255
RUAND.A	261	40,7	21,7	37,6	4183	48,8	51,2	93	35	39	485	135
RUMANI.A	5633	8,9	30,9	60,2	10387	54,8	45,2	54534	20073	2271	51106	32336
RUSI.A	6856	4,8	32,6	62,6	73230	51,0	49,0	881596	215277	5642	137728	301551
SALOMON INSULI	649	44,5	10,1	45,4	195	61,4	38,6	55	12	69	210	120
SALVADORI.A	2619	12,2	26,5	61,3	2875	59,8	40,2	4174	1219	629	7628	3513

Naciono Nedependanta	K.L.P. Habit.	K.L.P. sektoro			Aktiva Populo			Energio			Komerco po milioni \$ USA	
	\$ USA	primara %	sekundara %	terciara %	● 1000	% Viri	% Mulieri	Produkt. kWh	Instalado 1000 kW	Kons. habit. kWh	Import.	Export.
SAMO.A	1958	13,1	27,5	59,4	65	68,1	31,9	109	29	613	220	11
SAN-MARINO	46781	0,1	48,1	51,8	21	57,9	42,1	--	--	--	--	--
SANTA KITTS e NEVIS	4360	2,7	26,9	70,4	21	61,9	38,1	125	20	3256	250	39
SANTA LUCIA	5650	4,3	19,4	76,3	81	58,5	41,5	290	57	1851	600	65
SANTA VINCENT e GRENADINI	4360	7,7	25,7	66,6	57	59,2	40,8	114	24	940	271	38
SAO TOME E PRINCIPE	474	17,1	15,0	67,9	49	70,7	29,3	18	10	102	70	4
SAUDIA ARABI.A	14715	4,8	53,4	41,8	8708	84,8	15,2	155248	29119	6181	64995	208867
SENEGAL	774	21,2	22,9	55,9	4591	57,5	42,5	1453	239	176	3671	1492
SERBIA	4220	<sup>3</sup> 18,6	<sup>3</sup> 36,4	<sup>3</sup> 45,0	3453	48,8	51,2	<sup>3</sup> 38320	<sup>3</sup> 9315	<sup>3</sup> 3998	<sup>3</sup> 13172	<sup>3</sup> 6428
SEYCHELI	9051	3,0	31,1	65,9	51	54,9	45,1	208	95	2716	755	430
SIERRA LEONE	254	43,2	26,6	30,2	2357	61,5	38,5	244	132	49	390	220
SINGAPUR	29917	0,1	35,5	64,4	1881	60,1	39,9	32636	7368	8171	238652	271772
SIRI.A	1645	23,0	27,2	49,8	7575	69,4	30,6	29642	6470	1317	9670	8750
SLOVAKI.A	10158	4,1	31,6	64,3	2678	54,9	45,1	28812	7273	5089	45698	41580
SLOVENI.A	18610	2,2	29,7	68,1	911	55,1	44,9	14461	2985	6425	23022	21053
SOMALI.A	265	60,1	7,3	32,6	3522	60,8	39,2	269	80	33	214	113
SRI-LANKA [CEYLON]	1355	11,2	30,8	58,0	7599	63,7	36,3	7714	2958	345	10226	6860
SUDAFRIKA	5384	2,2	27,4	70,4	17191	54,0	46,0	227239	40481	4976	69185	53170
SUDAN	1037	33,4	26,6	40,0	10523	75,2	24,8	3845	755	92	7400	5320
SUDKORE.A	18392	2,9	35,2	61,9	23978	58,3	41,7	345190	58779	7391	309379	325457
SUEDI.A	42383	1,1	28,2	70,7	4586	52,6	47,4	150535	33317	15420	127101	147370
SUISI.A	51771	1,0	26,3	72,7	4192	53,4	46,6	61972	17468	8102	141400	147856
SURINAM	4081	4,7	32,5	62,8	152	65,0	35,0	1509	389	3537	900	1200
SWAZILANDO	2301	13,7	44,5	41,8	337	67,1	32,9	458	128	--	2200	2100
TADJIKISTAN	440	24,4	31,9	43,7	2148	56,2	43,8	16504	4443	2240	1680	1401
TAILANDO	3136	11,1	43,5	45,4	36433	53,8	46,2	121748	24805	1865	128600	130575
TAIWAN	15482	1,8	31,5	66,7	10522	57,6	42,4	172960	33290	9264	202923	223633
TANZANI.A	335	45,0	17,0	38,0	19340	50,6	49,4	2562	881	53	4440	1690
TIMOR LESTE	350	31,6	14,7	53,7	395	62,4	37,6	--	--	301	214	10
TOGO	350	37,8	16,3	45,9	2417	63,1	36,9	286	28	87	1200	630
TONGA	2189	27,6	14,9	57,5	40	62,2	37,8	41	8	356	130	11
TRINIDAD E TOBAGO	15355	0,6	50,7	48,7	622	61,1	38,9	6049	1416	4659	5804	11982

Naciono Nedependanta	K.L.P. Habit.	K.L.P. sektoro			Aktiva Populo			Energio			Komerco po milioni \$ USA	
	\$ USA	primara %	sekundara %	terciara %	● 1000	% Viri	% Mulieri	Produkt. kWh	Instalado 1000 kW	Kons. habit. kWh	Import.	Export.
TUNIZI.A	2982	11,0	29,2	59,8	3503	72,4	27,6	11808	2932	1157	14865	11513
TURKI.A	5408	9,1	24,5	66,4	24776	73,8	26,2	143290	35587	1766	137032	85142
TURKMENISTAN	4280	22,7	42,8	34,5	2196	53,3	46,7	10785	3106	1740	3111	5280
TUVALU	2516	17,2	13,9	68,9	4	--	--	--	--	--	19	1
UGAND.A	316	33,5	20,9	45,6	10883	51,7	48,3	1894	303	59	2557	962
UKRAINI.A	2274	10,8	32,1	57,1	22245	51,6	48,4	177271	52408	3151	45022	38368
UN. ARABA EMIR-LANDI	33397	2,9	51,5	45,6	2723	86,6	13,4	49521	5880	11331	94670	139353
UNIONITA REJIO	39213	1,0	26,2	72,8	30630	54,0	46,0	363172	76187	6206	606428	444439
URUGUAY	6007	9,2	30,8	60,0	1752	55,8	44,2	8183	2171	1867	4775	4106
US.A	44190	1,0	20,4	78,6	151470	53,8	46,2	3979043	942178	13338	1918997	1037029
UZBEKISTAN	605	33,4	23,2	43,4	11279	55,4	44,6	46447	11751	1722	3915	5365
VANUATU	1737	15,0	8,7	76,3	107	53,3	46,7	43	12	208	155	40
VATIKANO	--	--	--	--	--	--	--	--	--	--	--	--
VENEZUEL.A	6736	4,2	48,8	47,0	12854	59,1	40,9	93032	20577	5760	29800	63250
VIETNAM	723	20,4	41,6	38,0	44041	51,5	48,5	40111	9029	501	44410	39605
YEMEN	693	13,7	42,6	43,7	5941	72,1	27,9	4077	997	165	4935	6264
ZAMBI.A	922	22,2	44,0	33,8	4950	57,8	42,2	9962	1778	692	2920	3689
ZIMBABWE	472	18,5	15,1	66,4	5763	56,0	44,0	9412	2099	795	2100	1920

<sup>1</sup>Milioni di franki di Suisa

<sup>2</sup>Milioni di Euro

<sup>3</sup>Valori Sebia-Montenegro

Omna valoro hike skribita, esas ta, di la lasta yaro disponebla.

Me ajornos ta valoro omna-yare: en decembro, januaro.

## (7) INDIKILI SOCIALA PRI LA NACIONARO

<p><b>Indico di Homala Developo (I.H.D.)</b>                  Ol esas publikigita omna-yare da la „Human Development Report” (Raporto di Homala Developo) por la „United Nations Development Programme UNDP” (Programo di Developo di la Unionita Nacioni). Ol esas la mez-valoru ponderata di ula faktori di developo pri la durado dil vivo (espero di vivo), la kulturala nivelo (procento di alfabetizo di la adulti ed instruktado niveli disponebla) e la qualeso di la richeso disponebla (K.L.P. - KLP reala po habitanto). Ni havas la valoro en milimi e la klasifiko di la naciono per la mondala tabelo.</p>	<p><b>Nombro di liti (L.)</b>                  Nombro di hospital-liti po 1000 habitanti qui esas disponebla por la kuracati en hospitalo ube ili esos kuracata.</p> <p><b>Spensado dil K.L.P.</b>                  Spensado di la stato por l'instrukto, la saneso e la defenso dil kun-tara landala produkturo (interna). Valoro ye %.</p> <p><b>Disponebleso di a quo e higienala e sanesala servadi</b>                  Procento dil populo qua havas fonto di aquo drinkebla.                  Procento dil populo qua havas adekvata higienala e sanesala servadi (H.S.S.).</p>	<p><b>Kalorii disponebla (C.G.)</b>                  Kalorii (kcal) disponebla po habitanto omna-die.</p> <p><b>Iliterati (I.)</b>                  Procento di personi dek-e-kinyara ed ultre ke ne savas lektar e skribar ye la sumo dil populo. Valoro ye %.</p> <p><b>Nombro di Medicin-doktori (N.M.)</b>                  Nombro di medicin-doktori po 1000 habitanti.</p>
------------------------------------------------------------------------------------------------------------------------------------------------------------------------------------------------------------------------------------------------------------------------------------------------------------------------------------------------------------------------------------------------------------------------------------------------------------------------------------------------------------------------------------------------------------------------------------------------------------------------------	--------------------------------------------------------------------------------------------------------------------------------------------------------------------------------------------------------------------------------------------------------------------------------------------------------------------------------------------------------------------------------------------------------------------------------------------------------------------------------------------------------------------------------------------------------------------------------------------------------	----------------------------------------------------------------------------------------------------------------------------------------------------------------------------------------------------------------------------------------------------------------------------------------------------------------------------------------------------------------------------------------------

4

Naciono Nedependanta	I.H.D.		I. %	N. M. ‰	L. ‰	C. G.	disponebleso		Spensado dil P.I.T.		
	Klasifiko	Valoro po milimi					Aquo drinkebla	H.S.S.	Skolo	Saneso	Defenso
							%	%	%	%	%
<b>AFGANISTAN</b>	--	--	71,9	0,2							
<b>ALBANI.A</b>	73 esma	0,784	1,3	1,4	3,1	2870	96	91	3,1	3,0	1,2
<b>ALJERI.A</b>	102 esma	0,728	30,1	0,9	2,1	3070	85	92	4,5	2,6	3,4
<b>ANDOR.A</b>	--	--	0,5	3,7	3,3	3348	100	100	2,6	4,9	--
<b>ANGOL.A</b>	161 esma	0,439	32,6	0,2	1,3	2120	53	31	2,8	1,5	4,2
<b>ANTIGUA e BARBUDA</b>	59 esma	0,808	14,2	0,5	2,5	2313	91	95	3,8	3,4	0,6
<b>ARJENTINI.A</b>	36 esma	0,863	2,8	3,0	2,0	2920	96	91	3,8	4,3	1,1
<b>ARMENI.A</b>	80 esma	0,768	0,6	3,8	4,5	2340	92	83	2,6	1,4	2,6
<b>AUSTRALI.A</b>	3 esma	0,957	--	2,5	4,0	3120	100	100	4,7	6,5	1,9
<b>AUSTRI.A</b>	14 esma	0,944	--	3,5	7,7	3740	10	100	5,5	7,8	0,8
<b>AZERBAIJAN</b>	99 esma	0,736	1,2	3,9	8,3	2730	77	54	2,5	1,0	1,8
<b>BAHAM.A</b>	52 esma	0,825	4,2	1,0	3,4	2600	97	100	3,6	3,4	0,7
<b>BAHRAIN</b>	39 esma	0,859	13,5	1,1	2,8	--	--	--	3,1	2,7	4,4
<b>BANGLADESH</b>	137 esma	0,530	59,0	0,3	0,3	2200	74	39	2,5	0,8	1,2
<b>BARBADOS</b>	31 esma	0,879	0,3	1,0	2,1	3070	100	100	6,9	4,5	0,5
<b>BELGI.A</b>	13 esma	0,945	--	4,0	6,8	3610	100	100	6,1	6,9	1,3
<b>BELIZE</b>	95 esma	0,751	5,3	1,0	1,3	2850	91	47	5,4	3,0	2,4
<b>BENIN</b>	163 esma	0,428	65,3	0,04	0,8	2590	67	33	3,5	2,5	2,4



Naciono Nedependanta	I.H.D.		I. %	N. M. ‰	L. ‰	C. G.	disponiblo		Spensado dil P.I.T.		
	Klasifiko	Valoro					Aquo	H.S.S.	Skolo	Saneso	Defenso
		po milimi					drinkebla	%	%	%	%
BHUTAN	135 esma	0,538	--	0,05	1,6	--	62	70	4,9	2,5	--
BIELORUSIA	67 esma	0,794	0,4	4,8	11,2	2880	100	84	6,0	4,6	1,4
BOLIVIA	115 esma	0,692	13,3	0,7	1,4	2220	100	84	6,0	4,6	1,4
BOSNIA e HERZEGOVINA	62 esma	0,800	3,3	1,3	3,1	2730	97	95	--	4,1	2,5
BOTSWANA	131 esma	0,570	18,8	0,4	2,2	2196	95	42	10,7	4,0	3,8
BRAZILIA	69 esma	0,792	11,4	2,1	2,7	3110	90	75	4,4	4,8	1,5
BRUNEI	34 esma	0,871	7,3	0,9	2,6	2800	--	--	5,9	2,7	5,1
BULGARIA	54 esma	0,816	1,8	3,5	6,1	2910	99	99	4,3	4,6	2,4
BURKINA-FASO	174 esma	0,342	78,2	0,03	1,4	2500	61	13	4,7	3,3	1,3
BURUNDI	169 esma	0,384	40,7	0,07	0,7	1660	79	36	5,1	0,7	6,3
CENTRAFRIKA	172 esma	0,353	51,4	0,05	1,0	1960	75	27	1,9	1,5	1,2
CHAD	171 esma	0,368	74,3	0,04	0,4	2130	42	9	2,1	1,5	1,0
CHEKIA	30 esma	0,885	--	3,7	6,3	3330	100	98	4,4	6,5	1,8
CHILIA	38 esma	0,859	4,3	1,1	2,4	2870	95	91	3,5	2,8	3,9
CHINA	81 esma	0,768	9,1	1,5	2,4	2930	77	44	2,3	1,8	2,4
CHIPRO	29 esma	0,903	3,2	2,6	3,8	3280	100	100	6,7	2,6	1,5
DANIA	15 esma	0,943	--	3,7	4,0	3480	100	100	8,5	7,1	1,5
DJIBUTI	148 esma	0,494	29,7	0,2	1,6	2270	73	82	7,9	4,4	3,9
DOMINGA Republiko	68 esma	0,751	13,0	1,9	1,1	2270	95	78	1,8	1,6	0,5
DOMINIKIA	94 esma	0,793	12,0	0,5	3,4	2760	97	84	5,0	4,2	--
EGIPTIA	111 esma	0,702	28,6	0,5	3,1	3330	98	70	4,0	2,2	2,8
EQUADOR	83 esma	0,765	9,0	1,4	1,6	2670	94	89	1,0	2,2	2,4
ERITREA	157 esma	0,454	39,5	0,05	0,1	1519	60	9	5,4	1,8	19,4
ESTONIA	40 esma	0,858	0,2	3,2	5,5	3220	100	97	5,3	4,0	1,8
ETIOPIA	170 esma	0,371	54,8	0,02	0,2	1850	22	13	6,1	2,7	4,3
FIDJI	90 esma	0,758	7,1	0,5	2,6	2940	47	72	6,4	2,9	1,2
FILIPINIA	84 esma	0,763	7,4	1,2	1,1	2490	85	72	2,7	1,4	0,9
FINLANDO	11 esma	0,947	--	2,4	7,1	3130	100	100	6,5	5,7	1,2
FRANCIA	16 esma	0,942	--	3,4	7,8	3630	100	--	6,9	8,2	2,6
GABON	124 esma	0,633	41,0	0,3	3,2	2680	88	36	2,4	3,1	1,7
GAMBIA	155 esma	0,479	57,5	0,1	1,0	2240	82	53	2,0	1,8	0,4
GERMANIA	21 esma	0,932	--	3,4	8,5	3500	100	100	4,6	8,2	1,4
GHANA	136 esma	0,532	42,1	0,1	1,5	2690	75	18	5,4	2,8	0,8

Naciono Nedependanta	I.H.D.		I. %	N. M. ‰	L. ‰	C. G.	disponibleso		Spensado dil P.I.T.		
	Klasifiko	Valoro po					Aquo drinkebla	H.S.S.	Skolo	Saneso	Defenso
		milimi					%	%	%	%	%
GREKI.A	24 esma	0,912	4,0	4,4	4,5	3720	--	--	4,3	4,2	4,2
GRENADA	85 esma	0,762	4,0	0,5	1,9	2930	95	96	5,2	5,0	--
GRUZI.A	97 esma	0,743	--	4,6	4,2	2630	82	94	3,0	1,5	1,4
GUATEMAL.A	118 esma	0,673	30,9	0,9	4,2	2230	95	86	1,7	2,3	0,4
GUINE.A	160 esma	0,445	70,5	0,1	0,6	2430	50	18	2,0	0,7	1,9
GUINE.A EQUATORAL.A	120 esma	0,653	13,0	0,3	2,8	2230	43	53	0,6	1,2	0,2
GUINE.A-BISSAU	173 esma	0,349	55,2	0,1	1,5	2030	59	35	5,2	1,3	4,1
GUYAN.A	103 esma	0,725	1,0	0,5	2,9	2790	83	70	8,5	4,4	0,7
HAITI	154 esma	0,482	45,2	0,3	0,8	2110	54	30	1,5	2,9	--
HISPANI.A	19 esma	0,938	2,0	3,8	3,4	3450	100	100	4,3	5,7	1,1
HONDURAS	117 esma	0,683	20,0	0,8	0,6	2340	87	69	4,2	4,0	0,7
HUNGARI.A	35 esma	0,869	1,0	2,8	7,9	3590	99	95	5,5	5,7	1,5
INDI.A	126 esma	0,611	39,0	0,6	0,9	2470	86	33	3,8	0,9	3,0
INDONEZI.A	108 esma	0,711	9,6	0,1	6,0	2890	77	55	0,9	1,0	1,1
IRAK	--	--	25,9	0,7	1,3	2197	81	79	5,1	4,2	5,5
IRAN	96 esma	0,746	23,0	0,4	1,6	3120	94	--	4,7	3,2	4,5
IRLAND.O	4 esma	0,956	--	2,8	3,5	3670	90	--	4,8	5,7	0,7
ISLAND.O	2 esma	0,960	--	3,6	7,6	3270	100	100	8,1	8,3	--
ISRAEL	23 esma	0,927	2,9	3,8	6,1	3610	100	--	6,9	6,1	8,7
ITALI.A	17 esma	0,940	1,6	6,1	4,0	3730	--	--	4,9	6,2	2,0
IVOR.A RIV.O	164 esma	0,421	51,3	0,1	0,4	2644	84	37	4,6	0,9	1,5
JAMAIK.A	104 esma	0,724	20,1	0,9	1,4	2710	93	80	5,3	2,8	0,7
JAPONI.A	7 esma	0,949	--	2,7	14,2	2770	100	100	3,6	6,3	1,0
JORDANI.A	86 esma	0,760	10,1	2,0	1,7	2730	98	93	4,6	4,7	8,2
KABOVERD.O	106 esma	0,722	22,0	0,5	1,6	3215	80	43	6,6	3,9	0,7
KAMBODJ.A	129 esma	0,583	26,4	0,2	0,6	2070	41	17	1,9	1,7	2,2
KAMERUN	144 esma	0,506	32,1	0,2	2,6	2260	66	51	1,8	1,5	1,4
KANAD.A	6 esma	0,950	--	2,1	3,7	3630	100	100	5,2	6,8	1,1
KATAR	46 esma	0,844	11,0	2,4	2,2	--	100	100	1,6	1,8	9,9
KAZAKSTAN	79 esma	0,774	0,5	3,8	7,7	2820	86	72	2,3	2,3	1,0
KENIA	152 esma	0,491	26,4	0,2	0,3	2150	61	43	6,7	1,8	1,6
KIRGIZISTAN	110 esma	0,705	1,3	2,5	5,3	3110	77	59	4,4	2,3	2,9
KIRIBATI	--	--	7,5	0,3	1,8	2800	65	40	16,5	12,7	--

Naciono Nedependanta	I.H.D.		I. %	N. M. ‰	L. ‰	C. G.	disponiblo		Spensado de P.I.T.		
	Klasifiko	Valoro					Aquo	H.S.S.	Skolo	Saneso	Defenso
		po milimi					drinkebla	%	%	%	%
KOLUMBIA	70 esma	0,790	7,2	1,4	1,1	2580	93	86	4,8	6,7	3,8
KOMORI	132 esma	0,556	43,2	0,1	1,5	1770	86	33	3,9	1,6	--
KONGO Republika	140 esma	0,520	14,2	0,2	3,4	2160	58	27	2,2	1,2	1,4
KONGO, Republ. Demokr.	167 esma	0,391	32,8	0,1	1,4	1590	46	30	--	1,1	3,0
KOSTARIKA	48 esma	0,841	5,1	1,7	1,3	2810	97	92	4,9	4,1	0,6
KROATIA	44 esma	0,846	1,9	2,4	5,5	2800	100	100	4,7	6,1	1,7
KUBA	50 esma	0,826	0,2	6,3	6,1	3320	91	98	9,8	6,9	4,0
KUWAIT	33 esma	0,871	6,7	1,7	2,2	3060	--	--	5,1	2,2	7,9
LAOS	133 esma	0,553	31,3	0,6	1,2	2370	51	30	2,3	0,8	2,0
LATVIA	45 esma	0,845	0,3	3,7	8,7	3030	99	78	5,3	4,0	1,7
LESOTHO	149 esma	0,494	17,8	0,05	2,6	2626	79	37	13,4	5,5	2,3
LIBANO	78 esma	0,774	11,7	2,9	2,7	3190	100	98	2,6	3,2	3,8
LIBERIA	--	--	41,1	0,3	--	1930	61	27	--	3,6	7,5
LIBIA	64 esma	0,798	15,9	1,2	3,9	3380	72	97	2,7	2,8	2,0
LIECHTENSTEIN	--	--	--	1,4	--	3531	--	--	--	--	--
LITUANIA	41 esma	0,857	0,4	4,0	8,1	3410	76	--	5,2	4,9	1,7
LUXEMBURGIA	12 esma	0,945	--	3,3	6,7	3606	100	100	4,0	7,2	0,9
MACEDONIA	66 esma	0,796	3,9	2,2	4,7	2900	--	--	3,4	5,7	2,6
MADAGASKAR	143 esma	0,509	29,3	0,3	0,4	2050	35	54	3,8	1,8	1,5
MALAZIA	61 esma	0,805	11,3	0,7	1,9	2880	99	94	6,2	2,2	2,3
MALAWI	166 esma	0,400	35,9	0,02	1,3	2120	73	61	5,8	9,6	0,8
MALDIVI	98 esma	0,739	3,7	1,3	1,7	2600	83	59	7,1	6,3	--
MALI	175 esma	0,338	81,0	0,08	0,2	2200	50	46	4,3	3,2	1,9
MALTA	32 esma	0,875	12,1	3,2	7,6	3530	100	--	4,5	7,0	0,8
MAROKO	123 esma	0,640	47,7	0,5	0,8	3110	81	73	6,7	1,7	4,5
MARSHALL INSULO	--	--	9,0	0,5	2,1	--	87	82	11,8	14,7	--
MAURICIO	63 esma	0,800	15,6	1,1	3,1	2980	100	94	4,4	2,4	0,2
MAURITANIA	153 esma	0,486	48,8	0,1	0,7	2740	53	34	2,3	2,0	1,4
MEXIKIA	53 esma	0,821	9,0	1,3	0,7	3110	97	79	5,6	3,0	0,4
MIKRONESIA	--	--	5,8	0,6	3,1	--	94	28	7,3	6,5	--
MOLDAVIA	114 esma	0,694	1,6	2,7	6,4	2720	92	68	4,3	4,2	0,4
MONAKO	--	--	--	5,8	19,6	3250	100	100	4,4	7,5	--
MONGOLIA	116 esma	0,691	2,2	2,7	7,3	2250	62	59	5,3	4,0	2,0

Naciono Nedependanta	I.H.D.		I. %	N. M. ‰	L. ‰	C. G.	disponiblo		Spensado dil P.I.T.		
	Klasifiko	Valoro					Aquo	H.S.S.	Skolo	Saneso	Defenso
		po milimi					drinkebla %	%	%	%	%
MONTENEGRO	--	--	2,3	2,0	6,5	--	--	--	3,9	6,6	--
MOZAMBIK	168 esma	0,390	49,6	0,03	0,9	2080	43	32	3,7	2,7	1,3
MYANMAR [BURM.A]	130 esma	0,581	10,1	0,4	0,6	2940	78	77	1,3	0,3	2,3
NAMIBI.A	125 esma	0,626	15,0	0,3	--	2290	87	25	6,9	4,7	3,1
NAURU	--	--	5,0	0,5	--	3011	--	--	--	8,0	--
NEDERLAND.O	10 esma	0,947	--	3,1	5,0	3490	100	100	5,4	5,7	1,7
NEPAL	138 esma	0,527	51,4	0,2	0,2	2430	90	35	3,4	1,5	1,7
NIGERI.A	159 esma	0,448	29,2	0,3	1,7	2720	48	44	0,7	1,4	1,0
NIJER	177 esma	0,311	71,3	0,03	0,1	2150	46	13	2,3	2,2	1,1
NIKARAGU.A	112 esma	0,698	23,3	0,4	0,9	2290	79	47	4,7	3,4	0,7
NORDKORE.A	--	--	7,0	3,3	--	2180	100	59	--	3,0	7,3
NORVEGI.A	1 esma	0,965	--	3,4	3,6	3550	100	100	7,7	8,1	2,0
NOVA ZELAND.O	20 esma	0,936	--	2,2	6,1	3190	--	--	6,5	6,5	1,0
OMAN	56 esma	0,810	18,6	1,7	2,1	--	79	97	3,6	2,4	12,0
PAKISTAN	134 esma	0,539	50,1	0,7	0,7	2320	91	59	2,3	0,4	3,4
PALAU	--	--	0,1	1,1	5,0	--	85	80	10,3	8,8	--
PANAMA	58 esma	0,809	8,1	1,7	2,2	2300	90	73	3,8	4,1	0,9
PAPUA NOVA GUINEA	139 esma	0,523	42,7	0,1	4,0	2192	39	44	--	3,0	0,6
PARAGUAY	91 esma	0,757	5,6	1,2	1,1	2530	86	80	4,3	2,6	0,7
PERU	82 esma	0,767	12,3	1,2	1,5	2580	83	63	2,4	1,2	1,2
POLONI.A	37 esma	0,862	--	2,3	4,7	3420	85	--	5,4	4,3	2,0
PORTUGAL	28 esma	0,904	7,0	3,3	3,7	3750	--	--	5,7	6,7	2,3
RUAND.A	158 esma	0,450	35,1	0,05	1,7	2110	74	42	3,8	4,3	2,2
RUMANI.A	60 esma	0,805	2,7	2,2	6,6	3620	57	51	3,4	3,4	2,1
RUSI.A	65 esma	0,797	0,6	4,8	11,3	3090	97	87	3,6	3,7	3,9
SALOMON INSULI	128 esma	0,592	23,4	0,1	1,9	2230	70	31	3,4	5,6	--
SALVADORI.A	101 esma	0,729	18,9	1,3	0,7	2560	84	62	2,8	3,4	0,7
SAMO.A	75 esma	0,778	1,0	0,7	3,3	2930	88	100	4,5	4,1	--
SAN-MARINO	--	--	--	2,5	--	3608	--	--	--	5,8	1,0
SANTA KITTS e NEVIS	51 esma	0,825	2,2	1,1	5,0	2712	100	95	9,3	3,3	--
SANTA LUCIA	71 esma	0,790	9,9	5,2	3,0	2930	98	89	5,8	3,3	--
SANTA VINCENT e GRENADINI	88 esma	0,759	11,9	0,9	1,6	2626	93	96	8,2	3,9	--
SAO TOME E PRINCIPE	127 esma	0,607	16,9	0,5	4,7	2490	79	25	3,8	9,9	0,8

Naciono Nedependanta	I.H.D.		I. %	N. M. ‰	L. ‰	C. G.	disponiblo		Spensado dil P.I.T.		
	Klasifiko	Valoro					Aquo	H.S.S.	Skolo	Saneso	Defenso
		po milimi					drinkebla	%	%	%	%
SAUDIA ARABI.A	76 esma	0,777	20,6	1,8	2,2	2800	91	95	3,8	3,4	0,6
SENEGAL	156 esma	0,460	60,7	0,1	0,4	2360	76	57	5,4	2,4	1,4
SERBIA <sup>1</sup>	--	--	3,6	2,1	6,6	2720	93	87	3,3	7,3	3,4
SEYCHELI	47 esma	0,842	8,2	1,5	5,3	2460	88	--	5,4	4,6	2,3
SIERRA LEONE	176 esma	0,335	64,9	0,03	--	1943	57	39	4,6	1,9	1,2
SINGAPUR	25 esma	0,916	7,5	1,5	2,9	3121	100	100	3,5	1,3	4,7
SIRI.A	107 esma	0,716	20,4	1,4	1,5	3070	93	90	4,0	2,2	6,6
SLOVAKI.A	42 esma	0,856	0,4	3,0	6,8	2780	100	99	4,3	5,3	1,7
SLOVENI.A	27 esma	0,910	--	2,2	4,8	2950	91	--	6,0	6,6	1,6
SOMALI.A	--	--	76,0	<1,0	0,8	1531	29	26	0,4	1,2	0,9
SRI-LANKA [CEYLON]	93 esma	0,755	2,0	0,5	3,1	2390	79	91	2,0	2,0	2,8
SUDAFRIKA	121 esma	0,653	17,6	0,7	--	2980	88	65	5,4	3,5	1,4
SUDAN	141 esma	0,516	39,1	0,2	0,7	2270	70	34	0,9	1,5	2,4
SUDKORE.A	26 esma	0,912	2,0	1,8	7,1	3030	92	--	2,8	2,9	2,4
SUEDI.A	5 esma	0,951	--	3,0	3,6	3190	100	100	7,4	7,7	1,6
SUISI.A	9 esma	0,947	--	3,5	5,5	3550	100	100	6,0	6,7	1,0
SURINAM	89 esma	0,759	10,4	0,5	3,6	2730	92	94	6,7	3,6	0,7
SWAZILANDO	146 esma	0,500	20,4	0,2	--	2342	62	48	6,2	4,0	1,4
TADJIKISTAN	122 esma	0,652	0,5	1,9	5,9	1907	59	51	3,5	1,0	2,2
TAILANDO	74 esma	0,784	7,4	0,3	2,0	2400	99	99	4,2	2,3	1,2
TAIWAN	--	--	2,8	1,7	6,4	2900	--	--	3,9	6,3	2,5
TANZANI.A	162 esma	0,430	30,6	0,02	0,9	1960	62	47	2,2	1,7	1,1
TIMOR LESTE	142 esma	0,512	51,0	0,1	--	2350	58	36	--	8,8	--
TOGO	147 esma	0,495	46,8	0,04	1,5	2350	52	35	2,6	1,1	1,6
TONGA	55 esma	0,815	1,1	0,3	3,2	2946	100	96	4,8	5,0	--
TRINIDAD E TOBAGO	57 esma	0,809	1,2	0,8	3,5	2820	91	100	4,2	1,1	0,3
TUNIZI.A	87 esma	0,760	25,7	1,3	1,7	3280	93	85	5,1	1,8	1,5
TURKI.A	92 esma	0,757	12,6	1,3	2,4	3320	96	88	4,0	5,2	3,1
TURKMENISTAN	105 esma	0,724	1,2	3,2	7,1	2820	72	62	3,9	3,3	1,2
TUVALU	--	--	5,0	--	--	--	93	88	--	5,4	--
UGAND.A	145 esma	0,502	33,2	0,1	0,9	2370	60	43	5,2	2,5	2,3
UKRAINI.A	77 esma	0,774	1,2	4,8	9,6	3080	96	96	6,4	3,3	2,6
UN. ARABA EMIR-LANDI	49 esma	0,839	21,2	2,0	2,2	3250	100	98	1,3	2,0	2,4

Naciono Nedependanta	I.H.D.		I.	N. M.	L.	C. G.	disponibleso		Spensado dil P.I.T.		
	Klasifiko	Valoro po					Aquo drinkebla	H.S.S.	Skolo	Saneso	Defenso
		milimi	%	%	%	%	%	%			
UNIONITA REJIO	18 esma	0,940	--	1,7	3,9	3460	100	100	5,4	7,0	2,8
URUGUAY	43 esma	0,851	2,0	2,6	1,8	2920	100	100	2,6	3,6	1,2
US.A	8 esma	0,948	0,5	5,5	3,3	3760	100	100	5,9	6,9	4,0
UZBEKISTAN	113 esma	0,696	1,0	2,9	5,5	2290	82	67	7,7	2,4	0,5
VANUATU	119 esma	0,670	26,0	0,1	3,1	2600	60	50	9,6	3,1	--
VATIKANO	--	--	--	--	--	--	--	--	--	--	--
VENEZUEL.A	72 esma	0,784	7,0	2,7	0,9	2340	83	68	5,2	2,0	1,2
VIETNAM	109 esma	0,709	9,7	0,6	2,4	2630	85	61	2,7	1,5	8,2
YEMEN	150 esma	0,492	50,0	0,3	0,4	2010	67	43	9,6	1,9	6,3
ZAMBI.A	165 esma	0,407	32,0	0,1	--	1975	58	55	2,0	3,4	0,6
ZIMBABWE	151 esma	0,491	8,1	0,2	0,5	1980	81	53	4,6	3,5	2,1

¹Valori Serbia-Montenegro

Omna valoro hike skribita, esas ta, di la lasta yaro disponebla.  
Me ajornos ta valoro omna-yare: en decembro, januaro.

## (8) INDIKILI MEDIALA PRI LA NACIONARO

<p><b>Emisadi di CO<sub>2</sub></b> Raporto inter la totala quanto di CO<sub>2</sub> (Karbo bi-Oxo) emisas dum la ekonomiala aktiveci e pro la vehili di nacio ed anke pro sua popolo. Valoro ye toni po habitanto.</p>	<p><b>Desforestizado</b> Naturala foresto transformata permanente ad altra uzadi (agrokultivado, edukado, instaluri, establisuri). Olu ne kontenas la domajata zoni pro la ligno-rekolto, pro l'acida pluvo-precipiti o pro la incendii. La valoro esas en procento ye la totala foresti. La negativa valori indikas ke la nacio rekupereskas la forestala arei.</p>	<p><b>Nombro automobili (N. Automobili)</b> Nombro di autovehili cirkulanta po 100 habitanti di la nacio.</p>
<p><b>Foresti</b> Valoro en procento di la surfaco nacionala.</p>	<p><b>Dina (Subtila) Polvi</b> Mez-valora koncentreso en mikrogrami po mc ke ni trovas en la urbi havanta popolo + 100.000 habitanti.</p>	<p><b>Arei protektata</b> Arei protektata en procento di la surfaco nacionala.</p>
		<p><b>CFC (KFK) - kg</b> Konsumado di klorofluorokarbidi en kg po 1000 habitanti.</p>

5

Naciono Nedependanta	CO <sub>2</sub> t/hab.	Foresti %	Desforestizado %	Arei protektata %	KFK kg • 1000 habitanti	N. Automobili • 1000 habitanti	Dina Polvi mikrogrami
AFGANISTAN	0,02	1,3	3,1	0,3	4,70	1,1	46,4
ALBANI.A	1,60	29,0	-0,6	2,9	4,60	33,7	55,5
ALJERI.A	2,40	1,0	-1,2	5,0	26,10	54,6	88,1
ANDOR.A	--	34,0	0,0	7,2	--	665,0	27,9
ANGOL.A	0,50	47,4	0,2	12,1	7,60	3,6	91,4
ANTIGUA e BARBUDA	8,10	20,5	0	0,9	13,30	--	11,1
ARJENTINI.A	3,50	12,1	0,4	6,2	43,20	125,0	77,9
ARMENI.A	1,10	10,0	1,5	10,0	27,80	69,0	68,7
AUSTRALI.A	17,50	21,3	0,1	17,5	-2,50	542,0	15,9
AUSTRI.A	9,20	46,8	-0,1	28,0	--	507,0	34,5
AZERBAIJAN	3,50	11,3	0,0	7,3	2,60	65,0	59,2
BAHAM.A	14,00	51,5	0,0	0,9	40,20	311,0	18,3
BAHRAIN	23,70	0,6	-3,8	1,3	80,80	325,0	65,4
BANGLADESH	0,20	6,7	0,3	1,3	1,90	0,5	140,0
BARBADOS	6,20	4,7	0	0,1	25,00	300,0	30,2
BELGI.A	11,10	20,3	0	3,3	--	465,0	25,4
BELIZE	3,10	72,5	0	30,4	35,60	50,8	18,1
BENIN	0,30	21,3	2,5	23,0	1,20	3,6	42,9
BHUTAN	0,14	68,0	0,3	26,4	0,03	11,8	25,7
BIELORUSIA	6,20	38,1	-0,1	6,3	0	153,0	6,7
BOLIVI.A	1,20	54,2	0,5	19,8	2,90	69,4	86,2

Naciono Nedependanta	CO <sub>2</sub>	Foresti	Desforestizado	Arei protektata	KFK kg	N. Automobili	Dina Polvi
	t/hab.	%	%	%	• 1000 habitanti	• 1000 habitanti	mikrogrami
BOSNI.A e HERZEGOVIN.A	4,20	42,7	0	0,5	13,00	28,2	19,4
BOTSWAN.A	2,40	21,1	1,0	30,2	1,10	39,4	68,6
BRAZILI.A	1,80	56,5	0,6	18,7	5,20	98,7	28,1
BRUNEI	14,20	52,8	0,7	38,3	104,30	391,0	45,4
BULGARI.A	5,8	32,8	-1,4	9,5	--	327,0	5,3
BURKINA-FASO	0,09	24,8	0,3	15,4	0,60	2,7	93,7
BURUNDI	0,06	5,9	5,2	5,6	0,50	206,0	38,9
CENTRAFRIK.A	0,09	36,5	0,1	15,7	0,60	2,0	47,6
CHAD	0,02	9,5	0,7	9,3	1,10	1,0	126,7
CHEKI.A	11,60	34,3	-0,1	15,8	-0,40	386,0	23,0
CHIL.I	3,60	21,5	-0,4	20,8	13,6	92,50	54,4
CHINI.A	3,60	21,2	-2,2	14,9	10,1	7,00	72,2
CHIPR.O	8,40	18,8	-0,2	4,0	76,5	469,00	47,0
DANI.A	9,40	11,8	-0,6	44,0	--	361,00	20,0
DJIBUTI	4,10	0,3	0	0,5	9,0	17,00	48,3
DOMING.A Republiko	2,00	28,4	0	32,6	23,0	31,50	29,6
DOMINIK.A	1,80	61,3	0,6	4,5	17,6	--	30,5
EGIPTI.A	1,90	0,1	-2,6	13,3	11,1	29,20	134,8
EQUADOR	1,70	39,2	1,7	53,5	10,0	32,00	24,9
ERITRE.A	0,20	15,4	0,3	3,2	6,9	6,00	84,7
ESTONI.A	12,3	53,9	-0,4	30,9	--	350,00	15,5
ETIOPI.A	0,07	13,0	1,1	16,9	0,2	1,20	76,0
FIDJI	1,70	54,7	0	0,3	0	89,70	25,6
FILIPIN.I	0,90	24,0	2,1	6,5	12,6	9,30	32,2
FINLAND.O	13,20	73,9	-0,1	7,8	--	475,00	19,1
FRANCI.A	6,20	28,3	-0,3	13,3	--	494,00	13,8
GABON	1,20	84,5	--	16,2	1,5	17,00	6,4
GAMBI.A	0,20	47,1	-0,4	4,1	0,1	5,00	94,8
GERMANI.A	10,30	31,7	0	30,0	--	559,00	19,3
GHANA	0,30	24,3	2,0	14,7	0,8	14,40	34,8
GREKI.A	8,50	29,1	-0,8	2,8	--	380,00	41,1
GRENADA	2,70	11,8	0	0,2	5,3	156,00	18,4
GRUZI.A	0,70	39,7	--	4,0	1,8	47,80	44,9
GUATEMAL.A	0,80	36,3	1,3	30,8	4,6	8,90	67,5





Naciono Nedependanta	CO <sub>2</sub>	Foresti	Desforestizado	Arei protektata	KFK kg	N. Automobili	Dina Polvi
	t/hab.	%	%	%	• 1000 habitanti	• 1000 habitanti	mikrogrami
GUINE.A	0,10	27,4	0,5	6,1	1,8	6,00	70,6
GUINE.A EQUATORAL.A	7,40	58,2	0,9	14,3	--	3,00	12,5
GUINE.A-BISSAU	0,30	73,7	0,5	7,3	7,9	6,50	78,1
GUYAN.A	2,20	76,7	0	2,2	31,2	221,00	37,6
HAITI	0,20	3,8	0,7	0,1	9,5	4,10	42,5
HISPANI.A	9,00	35,9	-1,7	7,7	--	459,00	33,3
HONDURAS	0,90	41,5	3,1	20,0	17,0	52,00	47,1
HUNGARI.A	5,60	21,5	-0,7	8,9	-0,1	280,00	17,9
INDI.A	1,00	22,8	-0,1	5,4	1,8	7,90	71,6
INDONEZI.A	1,50	48,9	2,0	9,1	10,7	16,20	102,1
IRAK	3,20	1,9	-0,1	--	--	20,80	138,3
IRAN	5,50	6,8	0	6,6	31,9	26,70	57,8
IRLAND.O	10,20	9,7	-1,9	0,7	--	396,00	18,7
ISLAND.O	7,70	0,5	-3,9	5,6	--	625,00	18,1
ISRAEL	9,10	7,9	-0,8	16,2	--	234,00	37,5
ITALI.A	7,90	33,9	-1,1	12,5	--	590,00	27,1
IVOR.A RIV.O	0,30	32,7	-0,1	16,4	4,4	10,00	38,3
JAMAIK.A	3,90	31,3	0,1	13,5	1,9	43,50	42,2
JAPONI.A	9,50	68,2	--	8,6	--	441,00	31,1
JORDANI.A	3,10	0,9	0	10,9	10,4	71,00	50,3
KABOVERD.O	0,30	20,8	-0,4	0	1,8	32,00	--
KAMBODJ.A	0,04	59,2	2,0	21,6	3,2	25,00	63,6
KAMERUN	0,20	45,7	1,0	8,9	7,3	5,80	64,3
KANAD.A	17,30	34,1	0	6,8	0	561,00	19,1
KATAR	49,60	--	0	0,6	46,5	198,00	54,5
KAZAKSTAN	10,80	1,2	0,2	2,9	--	73,30	18,8
KENIA	0,30	6,2	0,3	12,7	4,7	9,80	38,7
KIRGIZISTAN	1,10	4,5	-0,3	3,6	1,5	39,00	24,4
KIRIBATI	0,30	2,7	0	1,5	--	6,00	--
KOLUMBI.A	1,30	58,5	0,1	31,6	12,2	40,40	23,2
KOMORI	0,20	2,2	7,4	2,7	1,2	1,00	46,2
KONGO Republiko	0,20	65,8	0,1	14,1	0,9	6,80	85,4
KONGO, Republ. Demokr.	0,04	58,9	0,2	8,4	4,7	2,20	52,5
KOSTARIKA	1,30	46,8	-0,1	23,3	22,2	81,20	39,3

Naciono Nedependanta	CO <sub>2</sub>	Foresti	Desforestizado	Arei protektata	KFK kg	N. Automobili	Dina Polvi
	t/hab.	%	%	%	• 1000 habitanti	• 1000 habitanti	mikrogrami
KROATI.A	4,60	38,2	-0,1	6,5	9,6	301,00	31,1
KUB.A	2,20	24,7	-2,2	15,1	18,5	1,50	19,1
KUWAIT	26,40	0,3	-2,7	2,6	56,8	349,00	107,9
LAOS	0,20	69,9	0,5	16,0	3,3	3,60	47,4
LATVI.A	3,10	47,4	-0,4	13,9	--	323,00	15,9
LESOTHO	0,10	0,3	-2,7	0,2	--	6,30	53,8
LIBAN.O	4,30	13,3	-0,8	0,5	80,3	264,00	41,8
LIBERI.A	0,20	32,8	1,8	12,7	1,5	3,30	43,9
LIBI.A	7,60	0,1	0	0,1	43,1	161,00	98,1
LIECHTENSTEIN	--	43,8	0	40,1	--	696,00	34,1
LITUANI.A	3,70	33,5	-0,8	10,6	--	395,00	10,1
LUXEMBURGI.A	24,90	33,5	0	17,0	--	659,00	17,5
MACEDONI.A	4,00	35,6	0	7,1	5,8	153,00	20,4
MADAGASKAR	0,10	22,1	0,3	2,6	0,4	3,60	45,4
MALAIZIA	5,50	63,6	0,7	17,3	25,8	218,00	28,9
MALAWI	0,06	36,2	0,9	16,4	0,4	1,40	46,5
MALDIVI	3,20	3,3	0	--	--	5,90	36,9
MALI	0,06	10,3	0,8	2,1	2,1	1,50	165,2
MALT.A	6,30	1,1	0	1,4	35,6	509,00	--
MAROK.O	1,20	9,8	-0,2	1,2	1,3	43,20	19,8
MARSHALL INSULI	--	--	--	0,7	0,5	32,00	--
MAURIC.O	2,40	18,2	0,5	0,9	-0,1	63,00	16,0
MAURITANI.A	1,10	0,3	3,4	1,7	2,5	5,80	103,3
MEXIKI.A	3,60	33,7	0,4	8,7	15,4	140,00	39,3
MIKRONESIA	--	90,0	0	0,1	3,4	19,00	--
MOLDAVI.A	1,80	10,0	-0,2	1,4	3,7	56,70	38,9
MONAK.O	--	0	0	25,5	--	--	--
MONGOLI.A	3,00	6,5	0,8	13,9	1,4	26,00	68,4
MONTENEGRO	--	--	--	--	--	191,00	--
MOZAMBIK	0,10	24,6	0,3	8,6	0,1	4,40	39,1
MYANMAR [BURM.A]	0,20	49,0	1,4	4,6	0,3	1,40	68,8
NAMIBI.A	1,30	9,3	0,9	14,6	--	42,00	42,6
NAURU	13,10	0	0	--	2,0	--	--
NEDERLAND.O	11,40	10,8	-0,3	14,6	--	447,00	34,1



Naciono Nedependanta	CO <sub>2</sub>	Foresti	Desforestizado	Arei protektata	KFK kg	N. Automobili	Dina Polvi
	t/hab.	%	%	%	• 1000 habitanti	• 1000 habitanti	mikrogrami
NEPAL	0,10	25,4	1,4	16,3	--	3,00	38,7
NIGERI.A	0,40	12,2	3,3	6,1	3,3	6,60	67,0
NIJER	0,10	1,0	1,0	6,6	1,1	1,60	144,2
NIKARAGU.A	0,80	42,7	1,3	18,2	6,6	11,00	31,0
NORDKORE.A	3,10	51,4	1,9	2,4	4,1	12,00	79,4
NORVEGI.A	7,9	30,7	-0,2	20,1	-4,0	424,00	11,5
NOVA ZELAND.O	8,00	31,0	-0,2	19,6	--	634,00	15,5
OMAN	10,00	0	0	11,3	21,7	112,00	119,5
PAKISTAN	0,80	2,5	2,1	9,1	2,9	7,00	129,0
PALAU	12,20	87,6	-0,4	0,4	46,8	--	--
PANAMA	1,70	57,7	0,1	24,6	28,7	76,00	36,6
PAPUA NOVA GUINEA	0,90	65,0	0,5	3,6	2,5	6,00	19,3
PARAGUAY	0,60	46,5	0,9	5,8	42,5	50,80	100,6
PERU	1,00	53,7	0,1	13,3	4,7	22,00	64,8
POLONI.A	7,70	30,0	-0,3	27,1	3,3	323,00	38,0
PORTUGAL	5,70	41,3	-1,1	5,0	--	397,00	26,2
RUAND.A	0,10	19,5	-6,9	7,6	1,3	1,10	36,7
RUMANI.A	4,20	27,7	--	5,1	8,3	149,00	16,0
RUSI.A	10,60	49,4	--	8,8	2,4	169,00	20,0
SALOMON INSULI	0,40	77,6	1,7	0,2	2,4	--	35,9
SALVADORI.A	0,80	14,4	1,7	0,9	17,3	19,80	35,3
SAMO.A	0,80	60,4	0	1,8	0	37,00	--
SAN-MARINO	--	1,6	0	--	--	1095,00	10,0
SANTA KITTS e NEVIS	3,00	13,9	0	9,7	30,3	153,00	16,3
SANTA LUCIA	2,40	27,9	0	2,4	9,4	157,00	28,3
SANTA VINCENT e GRENADINI	1,60	28,2	-0,8	1,3	8,6	99,00	33,6
SAO TOME E PRINCIPE	0,50	28,1	0	--	14,7	29,50	48,0
SAUDIA ARABI.A	13,60	1,3	0	37,1	48,0	112,00	133,3
SENEGAL	0,40	45,1	0,5	10,8	2,5	10,80	75,7
SERBIA (e MONTENEGRO)	6,10	26,4	-0,3	3,8	39,1	140,00	13,4
SEYCHELI	10,8	87,0	0	1,0	--	158,00	--
SIERRA LEONE	0,20	38,5	0,7	3,9	4,7	6,80	55,7
SINGAPUR	29,70	3,0	0	2,2	-0,2	124,00	44,4
SIRI.A	2,90	2,5	-1,3	1,9	46,0	10,00	86,1

Naciono Nedependanta	CO <sub>2</sub>	Foresti	Desforestizado	Arei protektata	KFK kg	N. Automobili	Dina Polvi
	t/hab.	%	%	%	• 1000 habitanti	• 1000 habitanti	mikrogrami
SLOVAKI.A	7,10	40,1	-0,1	25,2	0,1	222,00	15,7
SLOVENI.A	9,10	62,8	-0,4	7,3	0,3	472,00	30,5
SOMALI.A	0,09	11,4	1,0	0,7	11,8	1,90	41,3
SRI-LANKA [CEYLON]	0,60	29,9	1,5	17,2	7,8	15,00	103,8
SUDAFRIKA	9,70	7,6	0	6,1	0,6	87,00	26,1
SUDAN	0,30	28,4	0,8	4,7	5,0	3,00	181,0
SUDKORE.A	9,70	63,5	0,1	3,9	57,1	218,00	38,2
SUEDI.A	6,60	67,1	--	9,2	--	459,00	12,2
SUISI.A	6,00	30,5	-0,4	28,7	-7,9	511,00	24,4
SURINAM	4,00	94,7	0	11,5	16,5	125,00	39,1
SWAZILANDO	1,20	31,5	-0,9	3,5	1,3	33,00	34,2
TADJIKISTAN	0,85	2,9	0	18,2	--	20,00	54,5
TAILANDO	3,20	28,4	0,4	19,0	20,0	46,50	73,4
TAIWAN	11,30	--	--	8,2	--	282,00	--
TANZANI.A	0,10	39,9	1,1	38,4	2,5	1,40	28,3
TIMOR LESTE	0,20	53,7	1,3	--	--	--	--
TOGO	0,30	7,1	4,5	11,2	3,0	15,50	43,4
TONGA	1,20	5,6	0	27,7	--	86,00	--
TRINIDAD E TOBAGO	17,00	44,1	0,2	1,8	13,8	133,00	114,4
TUNIZI.A	2,00	6,8	-1,9	1,3	20,3	52,30	33,2
TURKI.A	3,00	13,2	-0,2	3,9	1,8	75,00	47,7
TURKMENISTAN	8,20	8,8	0	4,1	3,7	42,00	61,9
TUVALU	--	33,3	0	0,004	--	--	--
UGAND.A	0,06	18,4	2,2	26,3	0,008	1,90	16,5
UKRAINI.A	6,40	16,5	-0,1	3,4	1,1	118,00	27,3
UN. ARABA EMIR-LANDI	55,90	3,7	-0,1	4,0	67,9	150,00	125,6
UNIONITA REJIO	9,00	11,8	-0,4	13,2	-19,1	506,00	15,1
URUGUAY	1,60	8,6	-1,3	0,4	29,3	176,00	134,2
US.A	20,20	33,1	-0,1	23,2	5,0	466,00	22,6
UZBEKISTAN	4,80	7,8	-0,5	4,6	--	33,00	75,5
VANUATU	0,40	36,1	0	0,2	--	38,00	21,6
VATIKANO	--	--	--	--	--	--	--
VENEZUEL.A	4,90	54,1	0,6	62,9	74,1	70,00	6,8
VIETNAM	1,00	39,7	-2,0	3,6	2,8	1,70	65,2

Naciono Nedependanta	CO <sub>2</sub>	Foresti	Desforestizado	Arei protektata	KFK kg	N. Automobili	Dina Polvi
	t/hab.	%	%	%	• 1000 habitanti	• 1000 habitanti	mikrogrami
YEMEN	0,80	1,0	0	0	33,7	18,00	90,8
ZAMBI.A	0,20	57,1	1,0	41,5	0,7	9,90	58,2
ZIMBABWE	0,80	43,5	1,7	14,7	3,7	29,00	28,3

Omna valoro hike skribita, esas ta, di la lasta yaro disponebla.  
Me ajornos ta valori omna-yare: en decembro, januaro.

## (9) PRODUKTADO DI LA NACIONARO

ANP = Autoritato Nacionala di Palestina

CEREALI (1000 t - 2005)			
CHINIA	423531	BANGLADESH	41291
USA	364020	ARJENTINIA	40998
INDIA	233960	VIETNAM	39841
RUSIA	76420	UKRAINIA	37394
INDONEZIA	65998	AUSTRALIA	35006
FRANCIA	63706	TURKIA	34570
BRAZILIA	55722	PAKISTAN	32215
KANADA	50363	TAILANDO	31490
GERMANIA	45803	<b>MONDO</b>	<b>2227980</b>

FRUMENTO (1000 t - 2005)			
CHINIA	96160	TURKIA	21000
INDIA	72000	UKRAINIA	18700
USA	57106	ARJENTINIA	16000
RUSIA	47608	UNI. REJIO	14950
FRANCIA	36922	IRAN	14500
KANADA	25547	KAZAKSTAN	11300
AUSTRALIA	24067	POLONIA	8556
GERMANIA	23578	EGIPTIA	8141
PAKISTAN	21591	<b>MONDO</b>	<b>628101</b>

RIZO (1000 t - 2005)			
CHINIA	184254	JAPONIA	10989
INDIA	129000	USA	10012
INDONEZIA	53985	PAKISTAN	7351
BANGLADESH	40054	SUD-KOREA	6418
VIETNAM	36341	EGIPTIA	6200
TAILANDO	27000	KAMBODJA	4200
MYANMAR	22000	NEPAL	4100
FILIPINI	14800	NIGERIA	3542
BRAZILIA	13141	<b>MONDO</b>	<b>618535</b>

MAIZO (1000 t - 2005)			
USA	280228	ITALIA	10572
CHINIA	131145	RUNANIA	9965
BRAZILIA	34860	HUNGARIA	9000
MEXIKIA	20500	KANADA	8392
ARJENTINIA	19500	UKRAINIA	7100
INDIA	14500	EGIPTIA	6800
FRANCIA	13226	SERBIA-Mont.	6300
INDONEZIA	12014	FILIPINI	5200
SUDAFRIKA	11995	<b>MONDO</b>	<b>694576</b>

HORDEO (1000 t - 2005)			
RUSIA	15773	HISPANIA	4448
KANADA	12132	DANIA	3730
GERMANIA	11722	POLONIA	3461
FRANCIA	10357	CHINIA	3200
TURKIA	9000	IRAN	2900
UKRAINIA	9000	CHEKIA	2281
AUSTRALIA	6640	FINLANDIA	2045
UNI. REJIO	5545	BIELORUSIA	1800
USA	4620	<b>MONDO</b>	<b>137302</b>

RADIKI E TUBERI (1000 t - 2005)			
CHINIA	187321	GHANA	15521
NIGERIA	71966	KONGO R.D.	15518
RUSIA	36400	GERMANIA	11158
INDIA	32600	POLONIA	11009
BRAZILIA	30326	ANGOLA	9573
INDONEZIA	22574	UGANDA	8723
USA	19811	BIELORUSIA	8600
UKRAINIA	19480	TANZANIA	7620
TAILANDO	17174	<b>MONDO</b>	<b>711683</b>

PATATI (1000 t - 2005)			
CHINIA	73776	FRANCIA	6347
RUSIA	36400	UNI. REJIO	6300
INDIA	25000	KANADA	4850
UKRAINIA	19480	IRAN	4200
USA	19111	TURKIA	4170
GERMANIA	11158	RUMANIA	3985
POLONIA	11009	BANGLADESH	3908
BIELORUSIA	8600	PERU	3200
NEDERLANDO	6836	<b>MONDO</b>	<b>321061</b>

DOLCA PATATI (1000 t - 2005)			
CHINIA	107676	BURUNDI	834
UGANDA	2650	USA	698
NIGERIA	2516	ANGOLA	660
INDONEZIA	1840	ARMENIA	600
VIETNAM	1550	KENIA	580
JAPONIA	1050	FILIPINI	545
TANZANIA	970	MADAGASKAR	542
INDIA	900	PAPUA N.G.	520
RUANDA	886	<b>MONDO</b>	<b>129404</b>

SOYO (1000 t - 2005)			
USA	82820	RUSIA	587
BRAZILIA	50195	ITALIA	556
ARJENTINIA	38300	NIGERIA	465
CHINIA	16900	URUGUAY	377
INDIA	6000	NORD-KOREA	360
PARAGUAY	3513	SERBIA-Mont.	332
KANADA	2999	UKRAINIA	310
BOLIVIA	1670	SUDAFRIKA	277
INDONEZIA	797	<b>MONDO</b>	<b>209976</b>

PALMIER-OLEO (1000 t - 2005)			
MALAZIA	15880	KOSTARIKA	200
INDONEZIA	12800	HONDURAS	185
NIGERIA	920	KONGO R.D.	175
TAILANDO	670	KAMERUN	150
KOLUMBIA	660	GHANA	114
PAPUA N.G.	350	GUATEMALA	90
IVORARIVO	292	FILIPINI	62
EQUADOR	291	ANGOLA	58
CHIANIA	230	<b>MONDO</b>	<b>32814</b>

KAKAO (1000 t - 2005)			
IVORARIVO	1330	PAPUA N.G.	42
GHANA	736	MALAZIA	33
INDONEZIA	610	DOMINIKANA	32
NIGERIA	366	PERU	28
BRAZILIA	214	VENEZUELA	17
KAMERUN	167	SIERRA L.	11
EQUADOR	137	TOGO	8
KOLUMBIA	55	INDIA	8
MEXIKIA	48	<b>MONDO</b>	<b>3923</b>

SIGARI e SIGARETI (milioni - 2005)			
USA	492700	EGIPTIA	63396
RUSIA	376132	PAKISTAN	59411
GERMANIA	214606	INDIA	54991
UKRAINIA	108946	MEXIKIA	54704
UNI. REJIO	108675	KANADA	41267
TURKIA	103371	HISPANIA	40573
POLONIA	95531	ITALIA	40350
SUDKOREA	94433	FRANCIA	37431
VIETNAM	67080	<b>MONDO</b>	<b>2996693</b>

VINO (1000 t - 2005)			
FRANCIA	5324	CHILI	789
ITALIA	4963	PORTUGAL	576
HISPANIA	3934	RUMANIA	575
USA	2232	RUSIA	512
ARJENTINIA	1564	HUNGARIA	485
CHINIA	1300	GREKIA	450
AUSTRALIA	1274	BRAZILIA	320
SUDAFRIKA	1158	AUSTRIA	258
GERMANIA	1015	<b>MONDO</b>	<b>29942</b>

ARAKIDI (1000 t - 2005)			
CHINIA	14638	VIETNAM	453
INDIA	6500	CHAD	450
NIGERIA	2937	GHANA	390
USA	2113	KONGO R.D.	368
INDONEZIA	1469	GUINEA	300
SUDAN	1200	BRAZILIA	292
SENEGAL	821	BURKINA F.	245
MYANMAR	715	KAMERUN	200
ARJENTINIA	593	<b>MONDO</b>	<b>35908</b>

SUKRO-KANO (1000 t - 2005)			
BRAZILIA	420121	USA	25804
INDIA	232320	INDONEZIA	25500
CHINIA	92130	SUDAFRIKA	21725
TAILANDO	49572	ARJENTINIA	19300
PAKISTAN	47244	GUATEMALA	18000
MEXIKIA	45126	EGIPTIA	16335
KOLUMBIA	39849	VIETNAM	15000
AUSTRALIA	38246	KUBA	12500
FILIPINI	31000	<b>MONDO</b>	<b>1289820</b>

KAFEO (1000 t - 2005)			
BRAZILIA	2179	UGANDA	186
VIETNAM	990	IVORARIVO	160
INDONEZIA	762	PERU	155
KOLUMBIA	683	KOSTARIKA	126
MEXIKIA	311	EQUADOR	103
INDIA	275	FILIPINI	101
ETIOPIA	260	NIKARAGUA	85
GUATEMALA	217	SALVADORIA	78
HONDURAS	191	<b>MONDO</b>	<b>7718</b>

FRUKTI (1000 t - 2005)			
CHINIA	87056	FILIPINI	12453
INDIA	47031	TURKIA	11481
BRAZILIA	35423	UGANDA	10568
USA	25873	FRANCIA	10339
ITALIA	19203	NIGERIA	9127
HISPANIA	14805	EGIPTIA	8196
MEXIKIA	14759	TAIKANDO	8138
INDONEZIA	13777	KOLUMBIA	7840
IRAN	13143	<b>MONDO</b>	<b>509110</b>

BIRO (1000 t - 2005)			
CHINIA	27422	KANADA	2686
USA	23200	HISPANIA	2550
GERMANIA	9850	NEDERLANDO	2380
RUSIA	8500	UKRAINIA	2100
BRAZILIA	7250	SUDAFRIKA	2076
MEXIKIA	6200	VENEZUELA	2005
UNI. REJIO	5746	CHEKIA	1900
JAPONIA	3800	BELGIA	1800
POLONIA	3000	<b>MONDO</b>	<b>145743</b>

VEJETALA OLEI (1000 t - 2005)			
MALAZIA	17266	RUSIA	1973
INDONEZIA	14859	JAPONIA	1763
CHINIA	14257	HISPANIA	1621
USA	11269	KANADA	1606
INDIA	8444	FILIPINI	1427
ARJENTINIA	6998	UKRAINIA	1375
BRAZILIA	6141	ITALIA	1314
GERMANIA	2851	FRANCIA	1314
NIGERIA	2057	<b>MONDO</b>	<b>115347</b>

SUKRO-BET-RAVO (1000 t - 2005)			
FRANCIA	29303	HISPANIA	6677
GERMANIA	25427	CHINIA	6000
USA	24724	NEDERLANDO	5750
RUSIA	21520	BELGIA	5606
ITALIA	16090	IRAN	4850
UKRAINIA	15621	MAROKO	4560
TURKIA	13500	JAPONIA	4200
POLONIA	10972	EGIPTIA	3430
UNIREJIO	7500	<b>MONDO</b>	<b>242621</b>

TEO (1000 t - 2005)			
CHINIA	900	BANGLADESH	56
INDIA	653	IRAN	52
SRI LANKA	308	MALAWI	50
KENIA	295	UGANDA	36
TURKIA	202	TANZANIA	26
INDONEZIA	171	MYANMAR	25
VIETNAM	110	GEORGIA	24
JAPONIA	100	ZIMBABWE	22
ARJENTINIA	64	<b>MONDO</b>	<b>3419</b>

CITRUS-FRUKTI (1000 t - 2005)			
BRAZILIA	20142	EGIPTIA	2798
CHINIA	16020	ARJENTINIA	2690
USA	10317	TURKIA	2588
MEXIKIA	6475	PAKISTAN	1670
HISPANIA	4867	SUDAFRIKA	1559
INDIA	4750	JAPONIA	1370
IRAN	3825	INDONEZIA	1312
ITALIA	3675	MAROKO	1255
NIGERIA	3250	<b>MONDO</b>	<b>105433</b>

*ALTRA DRINKAJI (1000 hl - 2003)			
MEXIKIA	133250	ARJENTINIA	23183
GERMANIA	76443	TAILANDO	22710
UNI. REJIO	64534	CHILI	22120
BRAZILIA	62711	TURKIA	19441
FRANCIA	37570	MALAZIA	14245
RUSIA	35961	JAPONIA	13649
CHINIA	25157	IRAN	13485
POLONIA	24193	RUMANIA	13347
SUDAFRIKA	24130	<b>MONDO</b>	<b>960899</b>

OLIV-OLEO (1000 t - 2005)			
HISPANIA	695	ANP	21
ITALIA	591	ARJENTINIA	12
GREKIA	360	JORDANIA	11
TUNIZIA	150	LIBIA	8
SIRIA	140	ISRAEL	7
TURKIA	90	LIBANO	7
MAROKO	80	FRANCIA	4
PORTUGAL	34	CHIPRO	3
ALJERIA	30	<b>MONDO</b>	<b>2421</b>

SUKRO (1000 t - 2005)			
BRAZILIA	29500	PAKISTAN	3200
INDIA	14210	RUSIA	2400
CHINIA	11225	ARJENTINIA	2323
USA	6665	SUDAFRIKA	2320
TAILANDO	5719	FILIPINI	2272
MEXIKIA	5540	KOLUMBIA	2230
AUSTRALIA	5196	INDONEZIA	2050
FRANCIA	4550	POLONIA	2010
GERMANIA	4288	<b>MONDO</b>	<b>142268</b>

TABAKO (1000 t - 2005)			
CHINIA	2506	PAKISTAN	84
BRAZILIA	879	TAILANDO	70
INDIA	598	MALAWI	70
USA	290	NORD-KOREA	65
INDONEZIA	141	ZIMBABWE	65
TURKIA	141	BULGARIA	62
GREKIA	123	JAPONIA	49
ARJENTINIA	118	FILIPINI	48
ITALIA	110	<b>MONDO</b>	<b>6565</b>

BANANI (1000 t - 2005)			
INDIA	16820	BURUNDI	1600
BRAZILIA	6703	KOLUMBIA	1600
CHINIA	6390	VIETNAM	1250
EQUADOR	5878	GUATEMALA	1000
FILIPINI	5800	HONDURAS	887
INDONEZIA	4504	EGIPTIA	880
KOSTARIKA	2220	PAPUA N.G.	870
MEXIKIA	2027	BANGLADESH	700
TAILANDO	2000	<b>MONDO</b>	<b>76625</b>

KOTONA FIBRI (1000 t - 2005)			
CHINIA	5435	SIRIA	331
USA	5043	EGIPTIA	294
INDIA	2475	MALI	240
PAKISTAN	2426	TURKMENISTAN	219
UZBEKISTAN	1250	BURKINA F.	210
BRAZILIA	1196	TADJIKISTAN	162
TURKIA	800	ARJENTINIA	160
AUSTRALIA	488	IVORARIVO	152
GREKIA	359	<b>MONDO</b>	<b>23529</b>



<b>LANA FILI (1000 t - 2005)</b>			
ITALIA	173	BIELORUSIA	11
TURKIA	38	BELGIA	9,1
UNL. REJIO	34	EGIPTIA	8,7
RUSIA	24	RUMANIA	6,1
N.ZELANDO	22	SERBIA	6
USA	15	CHEKIA	5,3
JAPONIA	15	GERMANIA	5
HISPANIA	14	BULGARIA	4,3
POLONIA	12	<b>MONDO</b>	<b>963</b>

<b>LANA TISUI (milioni mq - 2003)</b>			
ITALIA	401	SIRIA	18
CHINIA	343	CHEKIA	17
TURKIA	91	HISPANIA	16
JAPONIA	71	AUSTRIA	15
RUSIA	52	RUMANIA	12
GERMANIA	35	SUDAFRIKA	7,7
LITUANIA	20	POLONIA	7,5
USA	19	BULGARIA	7,1
MEXIKIA	18	<b>MONDO</b>	<b>1233</b>

<b>PESKADO (1000 t - 2005)</b>			
CHINIA	60631	VIETNAM	3367
PERU	9413	RUSIA	3306
INDIA	6259	SUD-KOREA	2712
CHILI	5454	NORVEGIA	2407
USA	5397	BANGLADESH	2216
INDONEZIA	5259	MYANMAR	2215
JAPONIA	4447	ISLANDO	1601
FILIPINI	4145	MEXIKIA	1414
TAILANDO	3734	<b>MONDO</b>	<b>157531</b>

<b>MARALA FISHARO (1000 t - 2005)</b>			
CHINIA	10447	TAILANDO	2090
PERU	8992	FILIPINI	1958
CHILI	3918	ISLANDO	1647
INDONEZIA	3542	VIETNAM	1368
USA	3466	SUD-KOREA	1235
JAPONIA	3092	MYANMAR	1182
RUSIA	2646	MALAZIA	1055
INDIA	2369	MEXIKIA	1010
NORVEGIA	2346	<b>MONDO</b>	<b>71299</b>

<b>KRUSTACEI e MOLUSKI (1000 t - 2005)</b>			
CHINIA	15878	KANADA	459
JAPONIA	1324	PERU	374
USA	1099	FRANCIA	304
TAILANDO	1027	MEXIKIA	275
VIETNAM	895	MALAZIA	235
SUDKOREA	789	HISPANIA	224
INDONEZIA	722	ITALIA	222
INDIA	584	FILIPINI	219
CHILI	473	<b>MONDO</b>	<b>30626</b>

<b>FISHARO DI DOLCA AQUO (1000 t - 2005)</b>			
CHINIA	19736	BRAZILIA	414
INDIA	3194	KAMBODIA	349
BANGLADESH	1581	TANZANIA	298
VIETNAM	1092	USA	296
MYANMAR	964	NIGERIA	294
INDONEZIA	743	FILIPINI	257
EGIPTIA	573	KONGO R.D.	218
TAILANDO	572	RUSIA	189
UGANDA	428	<b>MONDO</b>	<b>33978</b>

<b>KARBONO (milioni t 2006)</b>			
CHINIA	2380	KAZAKSTAN	96
USA	1053	UKRAINIA	80
INDIA	447	GREKIA	70
AUSTRALIA	373	KOLUMBIA	65
RUSIA	309	TURKIA	64
SUDAFRIKA	245	KANADA	62
GERMANIA	197	CHEKIA	62
INDONEZIA	195	VIETNAM	38
POLONIA	156	<b>MONDO</b>	<b>6195</b>

<b>PETROLO (1000 t - 2006)</b>			
RUSIA	461207	VENEZUELA	125214
SAUDIAARAB.	456475	NORVEGIA	124218
USA	256176	NIGERIA	121689
IRAN	200888	IRAK	99531
CHINIA	183841	ALJERIA	90477
MEXIKIA	162377	BRAZILIA	85922
UN.AR.EMIR.	131456	LIBIA	83842
KUWAIT	126451	UN. REJIO	74324
KANADA	125955	<b>MONDO</b>	<b>3660204</b>

<b>GASO NATURALE (milioni mc - 2006)</b>			
RUSIA	612100	TURKMENISTAN	62200
USA	524100	NEDERLANDO	61900
KANADA	187000	MALAZIA	60200
IRAN	105000	CHINIA	58600
NORVEGIA	87600	UZBEKISTAN	55400
ALJERIA	84500	KATAR	49500
UNL. REJIO	80000	UN.AR.EMIR.	47400
INDONEZIA	74000	ARJENTINA	46100
SAUDIAAR	73700	<b>MONDO</b>	<b>2865300</b>

<b>URANIO (1000 t - 2006)</b>			
KANADA	9862	CHINIA	750
AUSTRALIA	7593	GABON	750
KAZAKSTAN	5279	SUDAFRIKA	534
NIJER	3434	CHEKIA	359
RUSIA	3262	BRAZILIA	190
NAMIBIA	3067	INDIA	177
UZBEKISTAN	2260	RUMANIA	90
USA	1672	GERMANIA	50
UKRAINIA	800	<b>MONDO</b>	<b>39429</b>

<b>ORO (kg - 2006)</b>			
SUDAFRIKA	270994	GHANA	66852
AUSTRALIA	260000	PAPUA N.G.	66700
USA	260000	TANZANIA	52236
CHINIA	240000	AMLI	44230
INDONEZIA	240000	CHILI	40500
PERU	210000	KOLUMBIA	37739
RUSIA	162000	FILIPINI	37498
KANADA	120000	KAZAKSTAN	30000
UZBEKISTAN	93000	<b>MONDO</b>	<b>2500000</b>

<b>ARJENTO (t - 2005)</b>			
PERU	3200	KAZAKSTAN	707
MEXIKIA	3000	BOLIVIA	420
CHINIA	2550	INDONEZIA	321
AUSTRALIA	2150	SUEDIA	267
CHILI	1400	ARJENTINA	264
KANADA	1310	MAROKO	196
POLONIA	1300	SUDAFRIKA	88
USA	1100	TURKIA	80
RUSIA	1040	<b>MONDO</b>	<b>19500</b>

<b>DIAMANTI (1000 karati - 2006)</b>			
BOTSWANA	31890	ISRAEL	770
KONGOR.D.	22000	GUYANA	760
AUSTRALIA	20602	SIERRA L.	689
RUSIA	15000	GUINEA	550
KANADA	13206	CENTRAFIKA	380
ANGOLA	7000	BRAZILIA	300
SUDAFRIKA	6371	IVORARIVO	300
NAMIBIA	1902	ZIMBABWE	251
GHANA	850	<b>MONDO</b>	<b>76368</b>

<b>FERO (1000 t - 2006)</b>			
CHINIA	520000	SUEDIA	24000
BRAZILIA	300000	KAZAKSTAN	22523
AUSTRALIA	270000	IRAN	20000
INDIA	150000	VENEZUELA	20000
RUSIA	105000	MEXIKIA	13000
UKRAINIA	73000	MAURITANIA	11000
USA	54000	CHILI	7503
SUDAFRIKA	41318	PERU	7126
KANADA	33000	<b>MONDO</b>	<b>1690000</b>

<b>GIS- FERRO (1000 t - 2006)</b>			
CHINIA	380000	FRANCIA	13000
JAPONIA	84270	ITALIA	12000
RUSIA	51700	UNL. REJIO	10700
USA	37900	TAIWAN	10400
BRAZILIA	35000	KANADA	8300
UKRAINIA	32900	BELGIA	7500
GERMANIA	30400	AUSTRALIA	6400
SUD-KOREA	28000	SUDAFRIKA	6130
INDIA	26090	<b>MONDO</b>	<b>871600</b>

<b>STALO (1000 t - 2006)</b>			
CHINIA	420000	ITALIA	31600
JAPONIA	116227	TURKIA	23307
USA	98539	TAIWAN	20210
RUSIA	70755	FRANCIA	19900
SUD-KOREA	48000	HISPANIA	18660
GERMANIA	47200	MEXIKIA	16294
INDIA	43247	KANADA	15600
UKRAINIA	40797	UNL. REJIO	13952
BRAZILIA	32000	<b>MONDO</b>	<b>871600</b>

<b>KUPRO (1000 t - 2006)</b>			
CHILI	5400	POLONIA	525
USA	1220	KAZAKSTAN	430
PERU	1050	MEXIKIA	420
AUSTRALIA	950	BULGARIA	376
INDONEZIA	800	PAPUA N.G.	193
CHINIA	760	IRAN	190
RUSIA	720	ARJENTINA	187
KANADA	600	BRAZILIA	130
ZAMBIA	540	<b>MONDO</b>	<b>15300</b>

<b>KUPRO (di fuzerio - 1000 t - 2005)</b>			
CHILI	2797	SUD-KOREA	518
CHINIA	2600	PERU	510
JAPONIA	1518	GERMANIA	509
USA	1340	KANADA	480
RUSIA	919	KAZAKSTAN	428
AUSTRALIA	871	BELGIA	383
INDIA	772	MEXIKIA	380
POLONIA	577	FILIPINI	342
INDONEZIA	538	<b>MONDO</b>	<b>15120</b>

<b>PLOMBO (1000 t - 2006)</b>			
CHINIA	1050	SUDAFRIKA	50
AUSTRALIA	780	KAZAKSTAN	44
USA	430	INDIA	42
PERU	320	MAROKO	42
MEXIKIA	140	VENEZUELA	30
KANADA	79	BULGARIA	25
IRLANDO	65	RUSIA	24
SUEDIA	61	IRAN	22
POLONIA	60	<b>MONDO</b>	<b>3360</b>

<b>PLOMBO (di fuzerio - 1000 t - 2005)</b>			
CHINIA	2390	SUD-KOREA	181
USA	1265	KAZAKSTAN	157
GERMANIA	342	PERU	122
JAPONIA	274	FRANCIA	106
AUSTRALIA	263	HISPANIA	106
MEXIKIA	247	SUEDIA	80
UN. REJIO	246	POLONIA	70
KANADA	229	IRAN	68
ITALIA	211	<b>MONDO</b>	<b>6335</b>



STANO (1000 t - 2006)			
CHINIA	100000	AUSTRALIA	2000
INDONEZIA	85000	VIETNAM	1000
PERU	42200	NIGERIA	800
BOLIVIA	18400	MYANMAR	700
BRAZILIA	11800	RUANDA	700
RUSIA	3400	LAOS	400
MALAZIA	3100	KIRGIZISTAN	300
NIJER	3100	TAILANDO	200
KONGORD.	2100	<b>MONDO</b>	<b>273000</b>

BAUXTITO (1000 t - 2006)			
AUSTRALIA	61400	SURINAM	4800
BRAZILIA	21000	GREKIA	2000
CHINIA	20000	GUYANA	1500
JAMAICA	14851	INDONEZIA	1442
GUINEA	14040	BOSNIA HERZ	900
INDIA	13000	GHANA	726
RUSIA	7200	MONTENEGRO	673
VENEZUELA	6000	HUNGARIA	647
KAZAKSTAN	4900	<b>MONDO</b>	<b>177000</b>

BENZINI (1000 t - 2003)			
USA	501011	MEXIKIA	23626
JAPONIA	58273	ITALIA	23312
RUSIA	44412	SAUDIAARAB	19583
KANADA	43836	SUD-KOREA	17504
GERMANIA	35056	INDIA	17468
AUSTRALIA	34883	BRAZILIA	17456
UNI.REJIO	31808	VENEZUELA	17086
NEDERLANDO	25344	HISPANIA	13742
FRANCIA	25228	<b>MONDO</b>	<b>1269875</b>

KAUSTIKA SODO (1000 t - 2003)			
CHINIA	12400	UNI.REJIO	1057
USA	10600	HISPANIA	699
JAPONIA	4369	ITALIA	622
FRANCIA	1910	TAIWAN	570
INDIA	1771	BELGIA	543
SUDKOREA	1365	RUMANIA	414
BRAZILIA	1232	MEXIKIA	405
RUSIA	1113	KENIA	355
KANADA	1111	<b>MONDO</b>	<b>45273</b>

AUTOVETURI (1000 unaji - 2006)			
JAPONIA	9756	KANADA	1356
GERMANIA	5398	INDIA	1264
FRANCIA	5036	ITALIA	1212
USA	4321	RUSIA	1068
SUDKOREA	3849	MEXIKIA	1053
CHINIA	3078	CHEKIA	849
BRAZILIA	2471	BELGIA	846
HISPANIA	2079	TURKIA	756
UNI.REJIO	1442	<b>MONDO</b>	<b>49900</b>

STANO (di fuzerio - 1000 t - 2005)			
CHINIA	125000	GERMANIA	6000
INDONEZIA	65000	VIETNAM	4000
MALAZIA	37000	FRANCIA	2000
PERU	37000	MEXIKIA	2000
TAILANDO	32000	RUSIA	2000
USA	15000	JAPONIA	1000
BOLIVIA	14000	LAOS	500
BRAZILIA	12000	AUSTRALIA	400
BELGIA	8000	<b>MONDO</b>	<b>285175</b>

ALUMINIO (1000 t - 2006)			
CHINIA	8700	JAPONIA	1087
RUSIA	3720	INDIA	1000
KANADA	3000	SUDAFRIKA	890
USA	2300	ITALIA	847
AUSTRALIA	1900	BAHRAIN	830
BRAZILIA	1600	UN.ARE.MIR	770
KAZAKSTAN	1515	FRANCIA	664
NORVEGIA	1360	HISPANIA	642
GERMANIA	1276	<b>MONDO</b>	<b>33100</b>

ARTIFICALA FIBRI (1000 t - 2003)			
BELGIA	323	BULGARIA	12
CHINIA	125	BIELORUSIA	11
INDIA	62	CHEKIA	9
RUSIA	60	SUD-KOREA	6,3
JAPONIA	41	BANGLADESH	5,3
USA	40	KANADA	5,1
MEXIKIA	24	BRAZILIA	4,2
UKRAINIA	16	LITUANIA	3,4
ITALIA	15	<b>MONDO</b>	<b>472</b>

SULFOZA ACIDO (1000 t - 2005)			
CHINIA	45447	GERMANIA	1982
USA	37380	POLONIA	1807
RUSIA	8759	ISRAEL	1700
JAPONIA	6843	UKRAINIA	1606
INDIA	6666	ITALIA	1091
BRAZILIA	4497	LITUANIA	1091
KANADA	3887	TAIWAN	1067
HISPANIA	3546	NEDERLANDO	1000
CHILJ	2866	<b>MONDO</b>	<b>100996</b>

VEHILI KOMERCALA (1000 unaji - 2006)			
USA	7627	BRAZILIA	519
CHINIA	2630	INDONEZIA	494
ALJERIA	2059	FRANCIA	447
JAPONIA	1634	GERMANIA	412
KANADA	1332	INDIA	378
TAILANDO	895	SUD-KOREA	342
BANGLADESH	720	ITALIA	319
HISPANIA	699	RUSIA	283
MEXIKIA	687	<b>MONDO</b>	<b>19300</b>

ZINKO (1000 t - 2005)			
CHINIA	2500	TAILANDO	214
AUSTRALIA	1400	INDIA	200
PERU	1210	RUSIA	179
KANADA	725	BRAZILIA	159
USA	725	BOLIVIA	157
KAZAKSTAN	450	IRAN	125
IRLANDO	429	POLONIA	90
MEXIKIA	380	MAROKO	77
SUEDIA	215	<b>MONDO</b>	<b>10000</b>

SALO (1000 t - 2006)			
CHINIA	48000	CHILJ	6100
USA	46000	UNI.REJIO	5800
GERMANIA	18600	NEDERLANDO	5000
INDIA	16000	POLONIA	5000
KANADA	15000	ITALIA	3600
AUSTRALIA	12400	HISPANIA	3200
MEXIKIA	8500	RUSIA	2800
BRAZILIA	7300	RUMANIA	2500
FRANCIA	7000	<b>MONDO</b>	<b>240000</b>

NATURALA FOSFATI (1000 t - 2006)			
CHINIA	32000	EGIPTIA	2740
USA	30700	SUDAFRIKA	2600
MAROKO	25300	AUSTRALIA	2050
RUSIA	11000	SENEGAL	1500
TUNIZIA	8400	INDIA	1200
JORDANIA	6400	TOGO	1200
BRAZILIA	5500	KANADA	1000
SIRIA	3600	ALJERIA	878
ISRAEL	3000	<b>MONDO</b>	<b>145000</b>

CEMENTO (1000 t - 2006)			
CHINIA	1100000	INDONEZIA	40000
INDIA	155000	MEXIKIA	40000
USA	101000	TAILANDO	39408
JAPONIA	69942	BRAZILIA	37000
RUSIA	54000	IRAN	33000
SUD-KOREA	53971	VIETNAM	30300
HISPANIA	50000	GERMANIA	30000
TURKIA	47935	EGIPTIA	29000
ITALIA	46000	<b>MONDO</b>	<b>2500000</b>

BICIKLI (1000 unaji - 2005)			
CHINIA	69006	POLONIA	1572
FRANCIA	15144	MEXIKIA	1499
INDIA	8030	NEDERLANDO	894
TAIWAN	4868	UNI.REJIO	758
BRAZILIA	4098	PORTUGAL	738
VIETNAM	2951	PAKISTAN	588
JAPONIA	2455	HISPANIA	573
GERMANIA	2116	ITALIA	501
INDONEZIA	2064	<b>MONDO</b>	<b>100165</b>

ZINKO (di fuzerio - 1000 t - 2005)			
CHINIA	2800	INDIA	293
JAPONIA	667	FINLANDIA	282
SUD-KOREA	645	BRAZILIA	273
KANADA	623	USA	270
HISPANIA	532	BELGIA	262
AUSTRALIA	464	RUSIA	240
MEXIKIA	450	NEDERLANDO	232
KAZAKSTAN	367	INDONEZIA	220
GERMANIA	335	<b>MONDO</b>	<b>10018</b>

SULFO (1000 t - 2006)			
USA	9240	CHILJ	1700
KANADA	9000	SUD-KOREA	1700
CHINIA	7800	MEXIKIA	1600
RUSIA	7000	IRAN	1500
JAPONIA	3300	INDIA	1200
GERMANIA	2500	AUSTRALIA	1000
KAZAKSTAN	2500	FRANCIA	930
SAUDIAARAB	2300	POLONIA	800
UN.ARE.MIR	2000	<b>MONDO</b>	<b>66000</b>

NITROZA FERTILIGANTI (1000 t - 2005)			
CHINIA	38090	UNI.REJIO	1953
INDIA	11340	POLONIA	1726
RUSIA	5995	BIELORUSIA	1691
USA	5783	BRAZILIA	1592
PAKISTAN	4389	FRANCIA	1532
KANADA	3590	ARJENTINIA	1433
INDONEZIA	2868	KATAR	1390
UKRAINIA	2633	SAUDIAARAB	1250
BANGLADESH	2057	<b>MONDO</b>	<b>102439</b>

PNEUMATIKI (1000 unità - 2005)			
CHINIA	343901	RUSIA	35836
USA	242586	POLONIA	35586
JAPONIA	185143	ITALIA	31624
SUD-KOREA	84603	MALAZIA	31530
GERMANIA	82788	VIETNAM	26686
FRANCIA	52900	CHEKIA	25636
HISPANIA	41988	TAIWAN	25475
BRAZILIA	41769	UNI.REJIO	23711
KANADA	41119	<b>MONDO</b>	<b>1337759</b>

RADII (1000 unaji - 2004)			
MALAZIA	24876	UNI.REJIO	545
PORTUGAL	7805	TAIWAN	372
FRANCIA	3498	IRAN	351
GERMANIA	3052	ALJERIA	230
HUNGARIA	2840	RUSIA	194
BRAZILIA	2481	HISPANIA	71
JAPONIA	2324	KUBA	66
IRLANDO	1490	POLONIA	35
MEXIKIA	1310	<b>MONDO</b>	<b>98186</b>

CHINIA	82832	INDIA	5700
INDONEZIA	23680	FRANCIA	5657
TURKIA	18284	HUNGARIA	3228
BRAZILIA	9124	SUD-KOREA	3143
USA	8221	HISPANIA	2478
MALAZIA	7744	RUSIA	2383
JAPONIA	7065	VIETNAM	2282
POLONIA	6660	ARJENTINIA	1627
TAILANDO	6255	<b>MONDO</b>	<b>187168</b>

USA	3979	BRAZILIA	380
CHINIA	2079	UNI. REJIO	363
JAPONIA	974	SUD-KOREA	345
RUSIA	881	ITALIA	290
INDIA	630	HISPANIA	263
KANADA	572	MEXIKIA	242
GERMANIA	566	SUDAFRIKA	227
FRANCIA	540	<b>MONDO</b>	<b>16599</b>

USA	1545	HISPANIA	152
JAPONIA	961	MEXIKIA	122
GERMANIA	565	KANADA	118
CHINIA	407	RUSIA	117
ITALIA	291	INDIA	115
UNI. REJIO	283	INDONEZIA	80
FRANCIA	252	NEDERLANDO	75
SUDKOREA	199	<b>MONDO</b>	<b>6163</b>

USA	163	KANADA	11
JAPONIA	101	AUSTRALIA	10
CHINIA	48	INDIA	9
GERMANIA	41	BELGIA	8
UNI. REJIO	27	SUEDIA	6
ITALIA	20	SUD-KOREA	5
FRANCIA	17	INDONEZIA	4
MEXIKIA	16	MALAZIA	3
HISPANIA	16	<b>MONDO</b>	

UNI. REJIO	926	CHINIA	441
ITALIA	763	GERMANIA	380
RUSIA	609	HISPANIA	359
USA	607	SUD-KOREA	310
BELGIA	463	<b>MONDO</b>	<b>11782</b>

CHINIA	188615	UNI. REJIO	969
GERMANIA	20693	KROATIA	830
INDIA	4422	POLONIA	634
BRAZILIA	3394	RUSIA	601
HISPANIA	3192	TURKIA	485
SUD-KOREA	2766	IRAN	429
JAPONIA	1632	UKRAINIA	415
MEXIKIA	1543	SLOVENIA	305
AUSTRIA	1465	<b>MONDO</b>	<b>182200</b>

KANADA	334	SUEDIA	63
CHINIA	327	VENEZUELA	62
BRAZILIA	317	FRANCIA	59
USA	268	PARAGUAY	51
RUSIA	165	TURKIA	45
NORVEGIA	107	ITALIA	42
JAPONIA	93	AUSTRIA	37
INDIA	83	<b>MONDO</b>	<b>2746</b>

USA	186	ITALIA	24
JAPONIA	85	HISPANIA	20
CHINIA	61	KANADA	20
SUD-KOREA	54	IRLANDO	16
GERMANIA	44	INDONEZIA	15
UNI. REJIO	33	INDIA	12
FRANCIA	33	ARJENTINIA	12
MEXIKIA	27	<b>MONDO</b>	<b>---</b>

<b>IMPORTACADO</b>		<b>EXPORTACADO</b>	
JAPONIA	5155	USA	13210
CHINIA	3618	FRANCIA	5179
SUD-KOREA	2208	AUSTRALIA	4203
MEXIKIA	2025	KANADA	3334
ITALIA	2004	TAILANDO	2848
HISPANIA	1646	ARJENTINIA	2697
NEDERLANDO	1475	INDIA	2000
ALJERIA	1381	GERMANIA	1524
<b>MONDO</b>	<b>52882</b>	<b>MONDO</b>	<b>46954</b>

BRAZILIA	2640	BELGIA	370
FRANCIA	1274	MAURICO	356
TAILANDO	811	KUBA	349
AUSTRALIA	690	UNI. REJIO	302
GERMANIA	510	<b>MONDO</b>	<b>11322</b>

CHINIA	30355	JAPONIA	2534
ITALIA	9680	TAILANDO	1905
USA	9531	MEXIKIA	1547
TURKIA	5410	POLONIA	1473
SUD-KOREA	5279	RUSIA	1330
GERMANIA	4856	ARJENTINIA	774
FRANCIA	3618	SLOVENIA	488
BRAZILIA	3442	TAIWAN	370
HISPANIA	2704	<b>MONDO</b>	<b>67647</b>

USA	2825	SUD-KOREA	215
CHINIA	1701	SUDAFRIKA	211
JAPONIA	594	AUSTRALIA	207
RUSIA	576	MEXIKIA	199
INDIA	525	SAUDJARAB	155
GERMANIA	348	HISPANIA	150
UNI. REJIO	276	IRAN	145
ITALIA	240	<b>MONDO</b>	<b>10898</b>

USA	129	INDIA	24
JAPONIA	91	KANADA	10
CHINIA	49	GERMANIA	9
SUD-KOREA	32	IRLANDO	9
FRANCIA	31	INDONEZIA	8
UNI. REJIO	29	AUSTRIA	8
HISPANIA	29	BELGIA	8
ITALIA	28	<b>MONDO</b>	<b>---</b>

CHINIA	1949	BRAZILIA	852
ITALIA	1277	HISPANIA	759
JAPONIA	1276	EGIPTIA	728
ALJERIA	1048	SUDKOREA	665
INDONEZIA	920	<b>MONDO</b>	<b>23628</b>

JAPONIA	2931	NEDERLANDO	460
SUDKOREA	1431	GERMANIA	371
CHINIA	832	EGIPTIA	364
MEXIKIA	745	IATLIA	340
HISPANIA	528	<b>MONDO</b>	<b>14592</b>

USA	1978	BELGIA	275
GERMANIA	1223	HISPANIA	243
JAPONIA	636	KANADA	223
ITALIA	489	NEDERLANDO	219
FRANCIA	314	<b>MONDO</b>	<b>7458</b>

CHINIA	29871	RUSIA	2589
USA	11639	MEXIKIA	2291
SUD-KOREA	7122	GERMANIA	2061
ITALIA	6444	POLONIA	1160
TURKIA	6224	HISPANIA	1151
BRAZILIA	5420	BIELORUSIA	1050
INDIA	4360	SLOVENIA	841
TAILANDO	3985	HUNGARIA	840
JAPONIA	2783	<b>MONDO</b>	<b>84446</b>

USA	788	UNI. REJIO	73
FRANCIA	425	SUEDIA	73
JAPONIA	271	HISPANIA	60
GERMANIA	158	CHINIA	47
RUSIA	137	BELGIA	45
SUD-KOREA	124	TAIWAN	37
KANADA	85	SUISIA	25
UKRAINIA	82	<b>MONDO</b>	<b>2619</b>

USA	458	HISPANIA	25
JAPONIA	274	KANADA	24
GERMANIA	210	AUSTRALIA	18
CHINIA	130	INDIA	16
UNI. REJIO	91	BELGIA	13
ITALIA	68	SUEDIA	12
FRANCIA	55	SUD-KOREA	12
MEXIKIA	29	<b>MONDO</b>	<b>---</b>

USA	5255	GERMANIA	895
AUSTRALIA	3165	RUSIA	570
FRANCIA	2797	UNI. REJIO	416
KANADA	2778	BELGIA	395
ARJENTINIA	1374	<b>MONDO</b>	<b>21404</b>

USA	6137	HUNGARIA	275
FRANCIA	1456	GERMANIA	224
ARJENTINIA	1193	KRAINIA	168
BRAZILIA	597	INDIA	155
CHINIA	324	<b>MONDO</b>	<b>11775</b>

BRAZILIA	1750	PERU	289
KOLUMBIA	960	INDONEZIA	283
VIETNAM	641	HONDURAS	222
GERMANIA	384	KOSTARIKA	197
GUATEMALA	328	<b>MONDO</b>	<b>7061</b>

IMP. KAKAO (milioni \$ USA) - 2004			
NEDERLANDO	1025	BELGIA	284
USA	733	UNI. REJIO	228
GERMANIA	380	KANADA	155
MALAZIA	340	TURKIA	153
FRANCIA	300	<b>MONDO</b>	<b>4653</b>

EXP. KAKAO (milioni \$ USA) - 2004			
IVORARIVO	1500	KAMERUN	230
GHANA	812	BELGIA	204
INDONEZIA	369	EQUADOR	102
NIGERIA	312	PAPUA N.G.	67
NEDERLANDO	294	<b>MONDO</b>	<b>4176</b>

IMP. LIGNARO (milioni \$ USA) - 2005			
USA	31997	FRANCIA	8986
CHINIA	20302	ITALIA	8870
GERMANIA	14375	HISPANIA	5945
JAPONIA	11997	NEDERLANDO	5756
UNI. REJIO	10901	<b>MONDO</b>	<b>193402</b>

EXP. LIGNARO (milioni \$ USA) - 2005			
KANADA	29501	RUSIA	7633
USA	16965	FRANCIA	7309
GERMANIA	16747	CHINIA	6193
SUEDIA	13244	AUSTRIA	6018
FINLANDIA	12102	<b>MONDO</b>	<b>185724</b>

IMP. BOVARO (milioni \$ USA) - 2004			
ITALIA	1276	NEDERLANDO	147
USA	546	LIBANO	138
HISPANIA	238	VENEZUELA	124
CHINIA	208	FRANCIA	99
NIGERIA	160	<b>MONDO</b>	<b>3972</b>

EXP. BOVARO (milioni \$ USA) - 2004			
FRANCIA	1517	BELGIA	178
MEXIKIA	546	KOLUMBIA	159
GERMANIA	372	HISPANIA	103
AUSTRALIA	351	NEDERLANDO	98
POLONIA	188	<b>MONDO</b>	<b>4282</b>

IMP. PESKADO (milioni \$ USA) - 2001			
JAPONIA	2146	DANIA	664
USA	1401	ITALIA	590
HISPANIA	960	GERMANIA	393
FRANCIA	850	KANADA	333
CHINIA	784	<b>MONDO</b>	<b>10681</b>

EXP. PESKADO (milioni \$ USA) - 2001			
NORVEGIA	952	USA	430
KANADA	890	FRANCIA	407
DANIA	763	HISPANIA	365
CHINIA	751	AUSTRALIA	364
UNI. REJIO	664	<b>MONDO</b>	<b>9910</b>

IMP. KARBONO (milioni \$ USA) - 2005			
JAPONIA	13703	GERMANIA	2453
SUDKOREA	5346	ITALIA	2152
TAIWAN	3831	HISPANIA	1765
UNI. REJIO	3414	FRANCIA	1698
INDIA	3380	<b>MONDO</b>	<b>57864</b>

EXP. KARBONO (milioni \$ USA) - 2005			
AUSTRALIA	16643	SUDAFRIKA	3269
INDONEZIA	4354	KANADA	2652
CHINIA	4272	KOLUMBIA	2440
RUSIA	3756	POLONIA	1511
USA	3345	<b>MONDO</b>	<b>44714</b>

IMP. PETROLO (milioni \$ USA) - 2005			
USA	190390	INDIA	39100
JAPONIA	79772	ITALIA	33386
CHINIA	47722	FRANCIA	33369
GERMANIA	43040	NEDERLANDO	23583
SUDKOREA	42605	<b>MONDO</b>	<b>798227</b>

EXP. PETROLO (milioni \$ USA) - 2005			
SAUDIAARAB	137175	MEXIKIA	28329
RUSIA	79215	KANADA	24734
VENEZUELA	48677	NIGERIA	23211
IRAN	48286	UNI. REJIO	19949
NORVEGIA	47190	<b>MONDO</b>	<b>611725</b>

IMP. GASO NATURALA (milioni \$ USA) - 2005			
USA	32274	SUDKOREA	8646
JAPONIA	17983	HISPANIA	6306
GERMANIA	17612	UKRAINIA	3946
BELGIA	11371	NEDERLANDO	3800
FRANCIA	11053	<b>MONDO</b>	<b>145519</b>

EXP. GASO NATURALA (milioni \$ USA) - 2005			
KANADA	29643	ALJERIA	8189
NORVEGIA	15997	KATAR	7939
RUSIA	12326	BELGIA	6370
NEDERLANDO	10491	MALAZIA	5490
INDONEZIA	8603	<b>MONDO</b>	<b>115509</b>

Ni hoke hike, nur la valori publikigita da la nacioni.  
Me ajornos ta valori omna-yare: en decembro, januaro.

